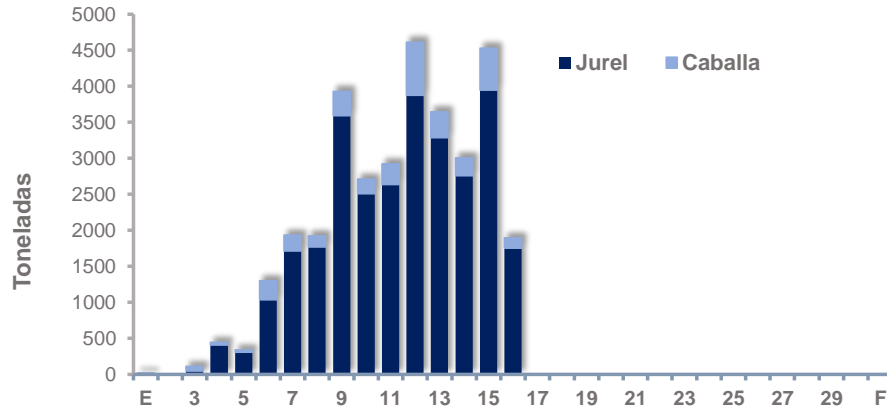


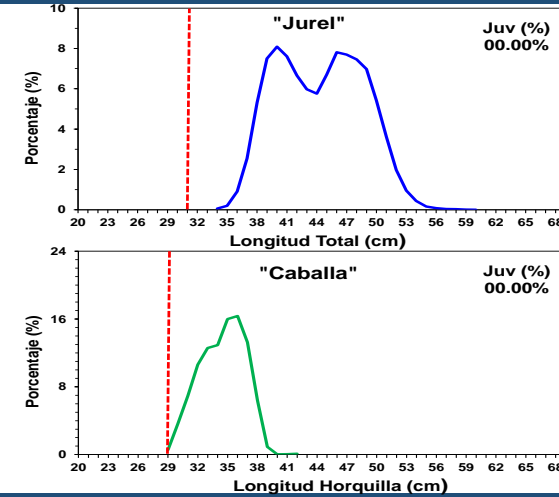
Indicadores de la Pesquería de Jurel y Caballa

Reporte Mensual N° 001 - 2022

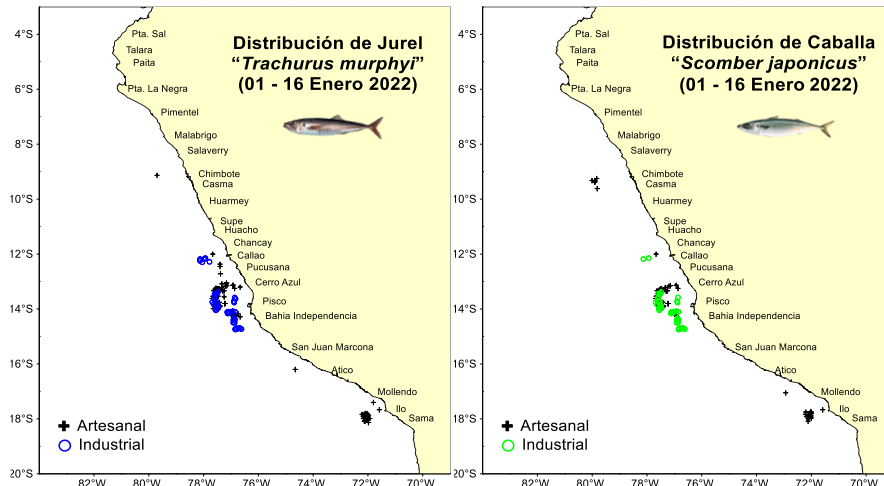
Desembarques diarios de Jurel y Caballa (t)



Estructura por tallas de Jurel y Caballa (t)



Áreas de Pesca de Jurel y Caballa (al 16 de Enero 2022)



* Preliminar al 16/01/2022

Cifras para uso Científico - IMARPE

Fuente: Seguimiento de Pesquería Pelágica y Laboratorios Costeros - IMARPE

G. Roman/M. Bouchon/17/01/2022

Desembarques de Jurel y Caballa por tipo de flota (t)

Mes	Jurel			Caballa		
	Ind	Art	Capt Inc Jurel	Ind	Art	Capt Inc Caballa
Enero	21 002	8 636	0	1889	1820	0
Febrero	0	0	0	0	0	0
Total	21 002	8 636	0	1889	1820	0

Total Jurel:

29638

Total Caballa:

3709

Composición por especies de las capturas según tipo de flota

