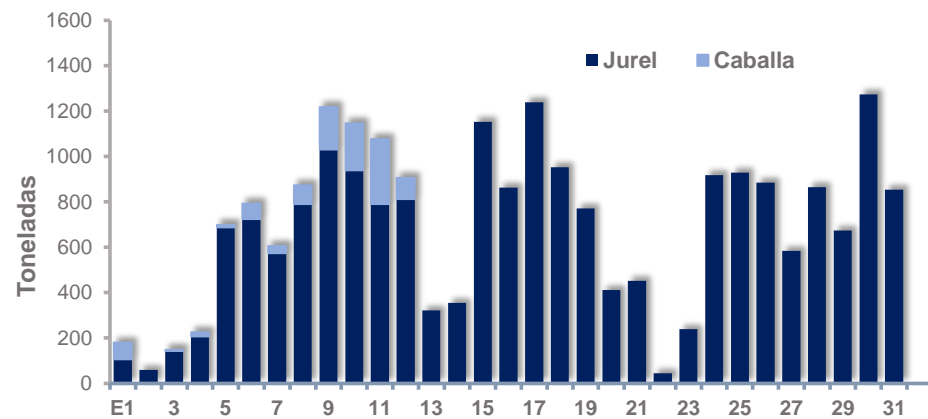


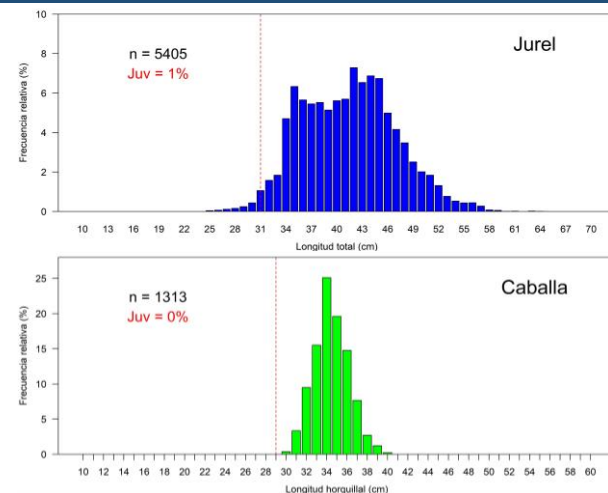
Indicadores de la Pesquería de Jurel y Caballa

Reporte Mensual N° 001 - 2023

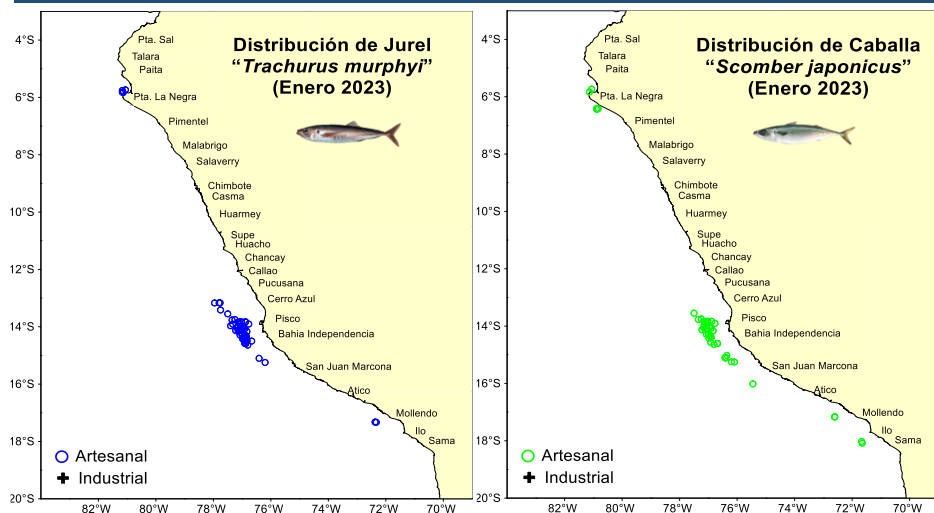
Desembarque mensual de Jurel y Caballa (t)



Estructura por tallas de Jurel y Caballa



Areas de Pesca de Jurel y Caballa (Enero 2023)



Desembarques de Jurel y Caballa por tipo de flota (t)

Mes	Jurel			Caballa		
	Ind	Art	Capt Inc.	Ind	Art	Capt Inc.
Enero	0	20 637	0	0	3709	0
Febrero	0	0	0	0	0	0
Total	0	20 637	0	0	3709	0

Total Jurel:

20 637

Total Caballa:

3 709

* Preliminar al 28/02/2023 Cifras para uso Científico - IMARPE

Fuente: Seguimiento de Pesquería Pelágica - IMARPE
Dirección de Supervisión y Fiscalización - PRODUCE

G. Roman/M. Bouchon/01/03/2023