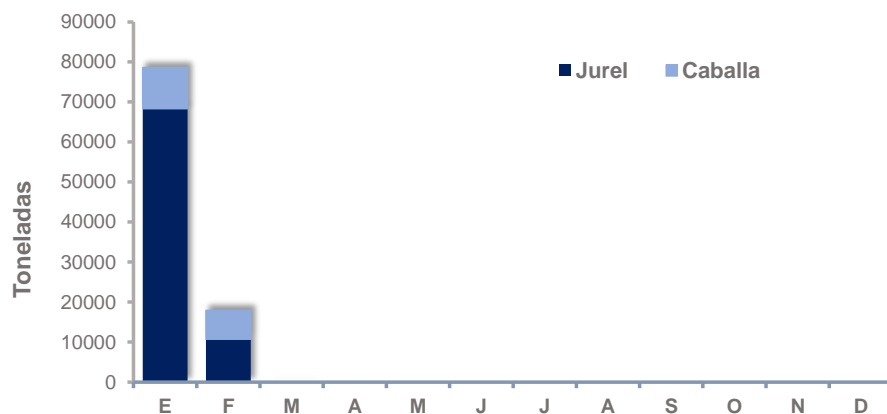


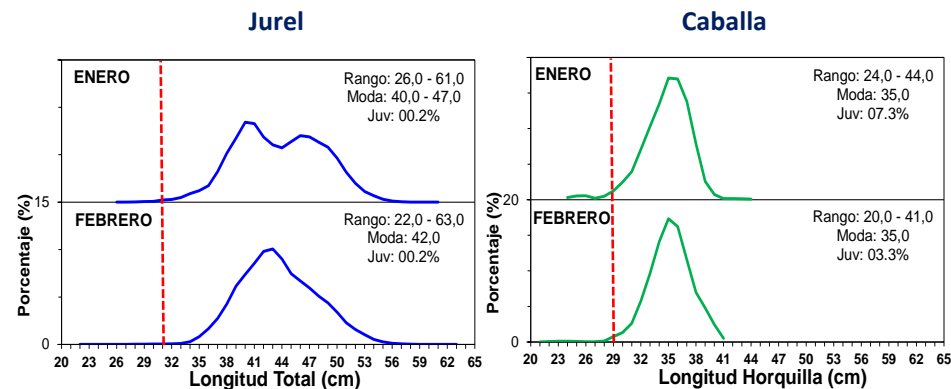
Indicadores de la Pesquería de Jurel y Caballa

Reporte Mensual N° 002 - 2022

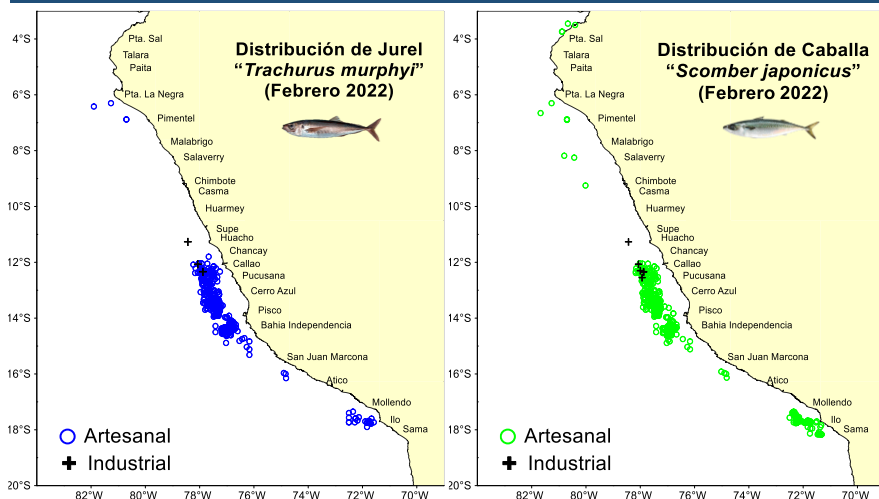
Desembarque mensual de Jurel y Caballa (t)



Estructura por tallas de Jurel y Caballa (t)



Areas de Pesca de Jurel y Caballa (Febrero 2022)



Desembarques de Jurel y Caballa por tipo de flota (t)

Mes	Jurel			Caballa		
	Ind	Art	Capt Inc.	Ind	Art	Capt Inc.
ENERO	54 038	14 317	0	5880	4379	32
FEBRERO	0	10 776	29	466	6693	0
MARZO	0	0	0	0	0	0
Total	54 038	25 093	29	6346	11073	32

Total Jurel:

79160

Total Caballa:

17451

* Preliminar al 01/03/2022

Cifras para uso Científico - IMARPE

Fuente: Seguimiento de Pesquería Pelágica y Laboratorios Costeros - IMARPE

G. Roman/M. Bouchon/24/03/2022