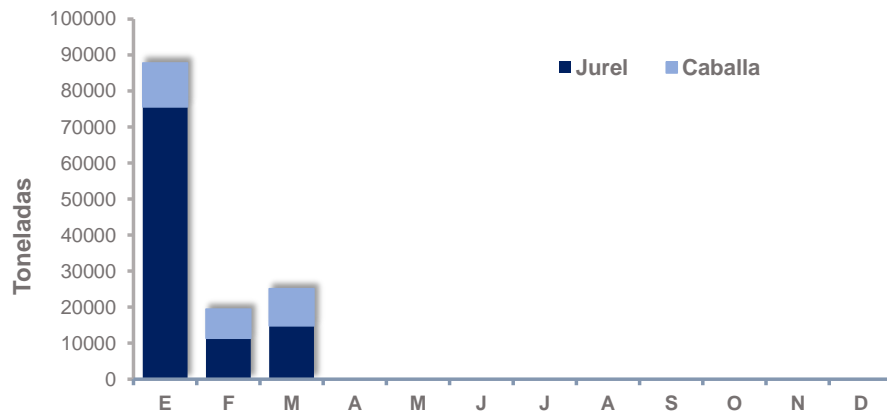


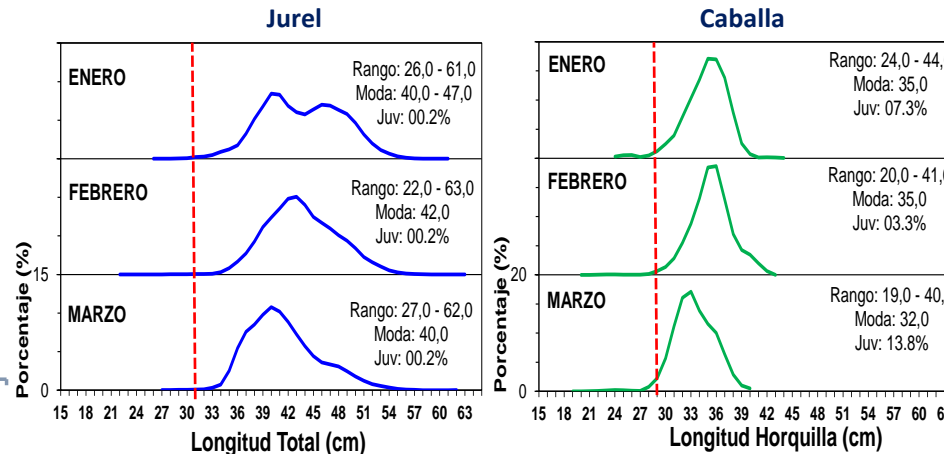
# Indicadores de la Pesquería de Jurel y Caballa

Reporte Mensual N° 003 - 2022

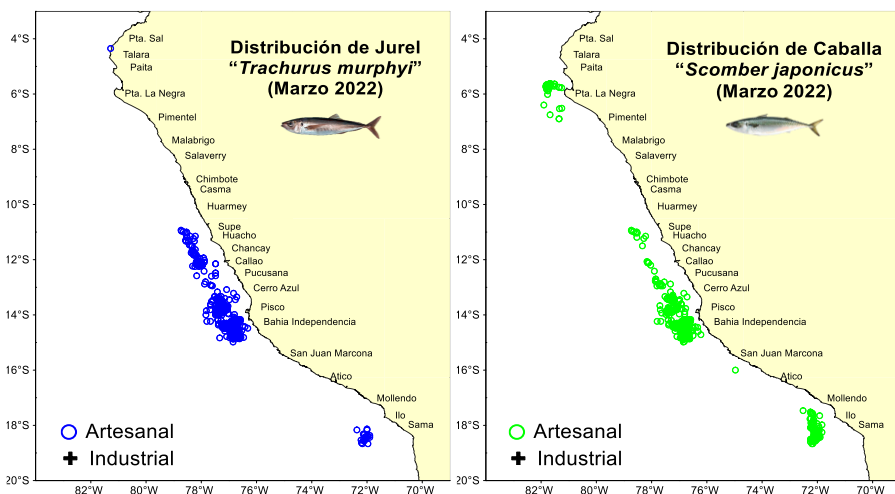
Desembarque mensual de Jurel y Caballa (t)



Estructura por tallas de Jurel y Caballa (t)



Areas de Pesca de Jurel y Caballa (Marzo 2022)



Desembarques de Jurel y Caballa por tipo de flota (t)

Mes	Jurel			Caballa		
	Ind	Art	Capt Inc.	Ind	Art	Capt Inc.
ENERO	61 539	13 987	0	7788	4387	32
FEBRERO	0	11 288	63	557	7616	0
MARZO	0	14 731	0	0	10341	0
ABRIL	0	0	0	0	0	0
<b>Total</b>	<b>61 539</b>	<b>40 006</b>	<b>63</b>	<b>8345</b>	<b>22343</b>	<b>32</b>

Total Jurel:

101608

Total Caballa:

30721

\* Preliminar al 30/05/2022

Cifras para uso Científico - IMARPE

Fuente: Seguimiento de Pesquería Pelágica y Laboratorios Costeros - IMARPE

G. Roman/M. Bouchon/05/06/2022