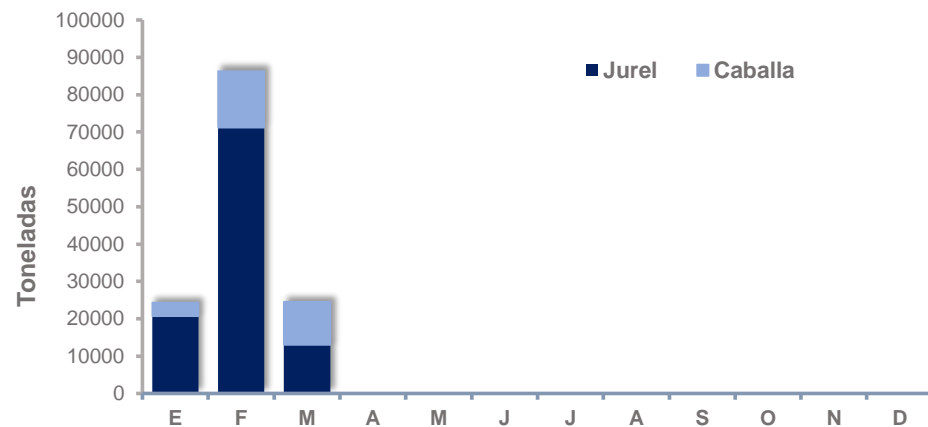


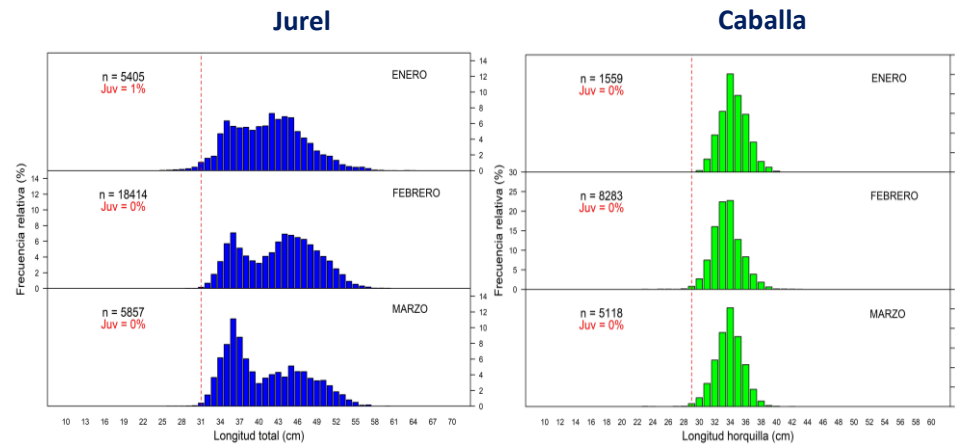
Indicadores de la Pesquería de Jurel y Caballa

Reporte Mensual N° 003 - 2023

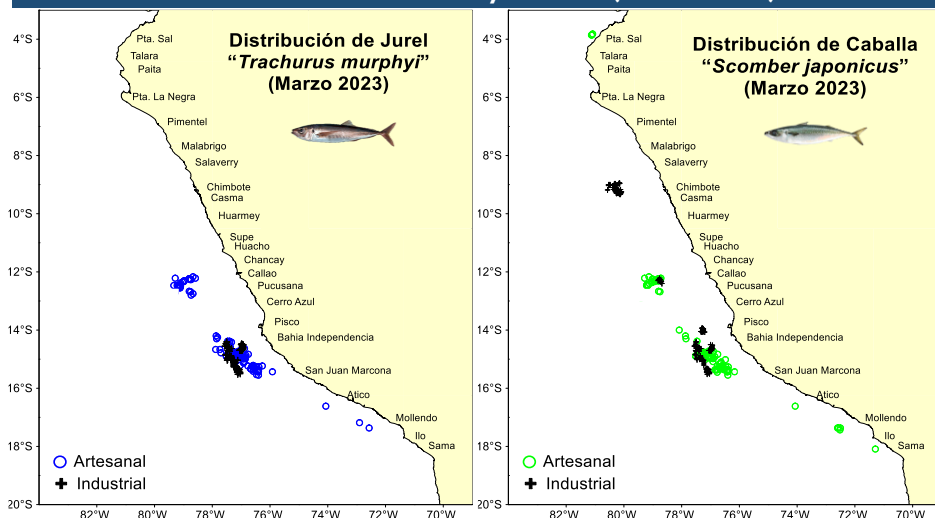
Desembarque mensual de Jurel y Caballa (t)



Estructura por tallas de Jurel y Caballa



Areas de Pesca de Jurel y Caballa (Marzo 2023)



Desembarques de Jurel y Caballa por tipo de flota (t)

Mes	Jurel			Caballa		
	Ind	Art	Capt Inc.	Ind	Art	Capt Inc.
ENERO	0	20 637	0	0	3709	0
FEBRERO	64 348	7 535	0	10253	5617	0
MARZO	16 619	6 123	0	11763	3945	0
ABRIL	0	0	0	0	0	0
Total	80 967	34 295	0	22016	13271	0

Total Jurel:

115262

Total Caballa:

35287

* Preliminar al 19/03/2023

Cifras para uso Científico - IMARPE

Fuente: Seguimiento de Pesquería Pelágica - IMARPE
Dirección de Supervisión y Fiscalización - PRODUCE

G. Roman/M. Bouchon/20/03/2023