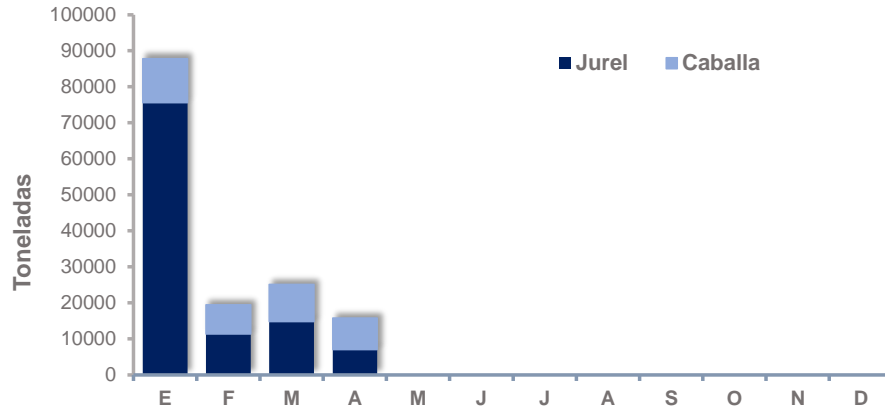


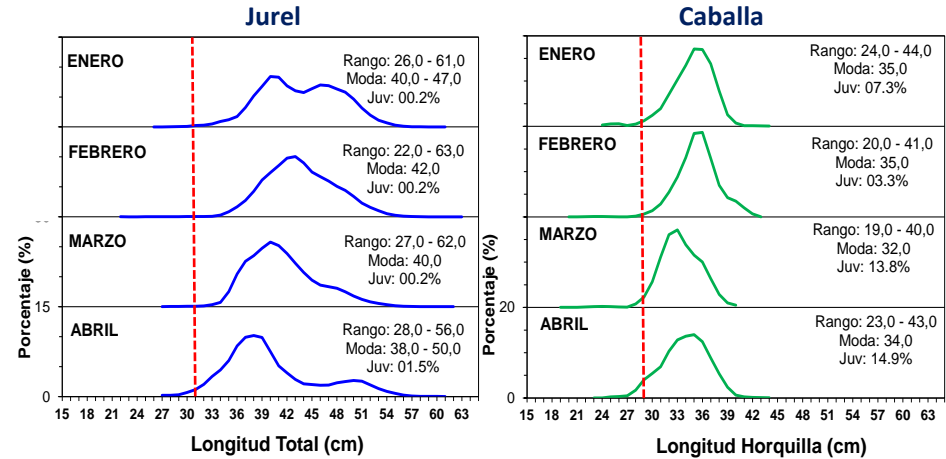
# Indicadores de la Pesquería de Jurel y Caballa

Reporte Mensual N° 004 - 2022

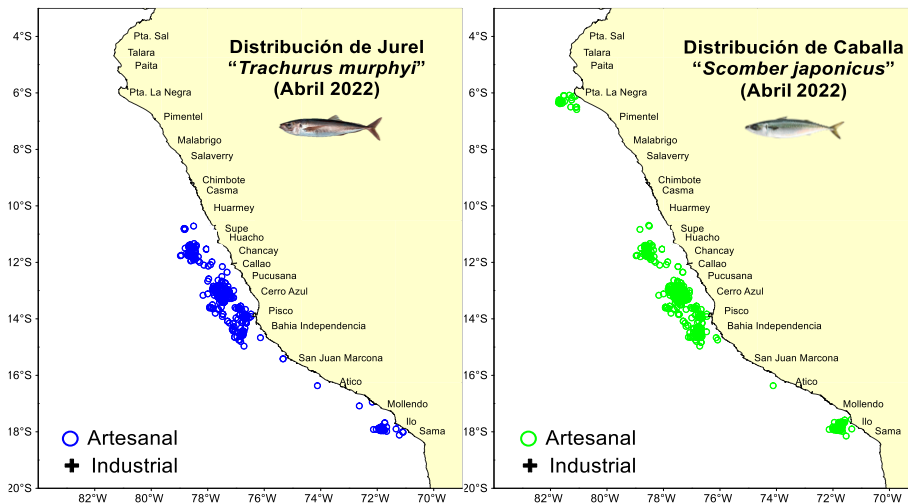
Desembarque mensual de Jurel y Caballa (t)



Estructura por tallas de Jurel y Caballa (t)



Areas de Pesca de Jurel y Caballa (Abril 2022)



Desembarques de Jurel y Caballa por tipo de flota (t)

| Mes          | Jurel         |               |           | Caballa     |              |           |
|--------------|---------------|---------------|-----------|-------------|--------------|-----------|
|              | Ind           | Art           | Capt Inc. | Ind         | Art          | Capt Inc. |
| ENERO        | 61 539        | 13 987        | 0         | 7788        | 4387         | 32        |
| FEBRERO      | 0             | 11 288        | 63        | 557         | 7616         | 0         |
| MARZO        | 0             | 14 731        | 0         | 0           | 10341        | 0         |
| ABRIL        | 0             | 7 066         | 0         | 0           | 8725         | 0         |
| MAYO         | 0             | 0             | 0         | 0           | 0            | 0         |
| <b>Total</b> | <b>61 539</b> | <b>47 072</b> | <b>63</b> | <b>8345</b> | <b>31068</b> | <b>32</b> |

Total Jurel:

108674

Total Caballa:

39445

\* Preliminar al 30/05/2022

Cifras para uso Científico - IMARPE

Fuente: Seguimiento de Pesquería Pelágica y Laboratorios Costeros - IMARPE

G. Roman/M. Bouchon/05/06/2022