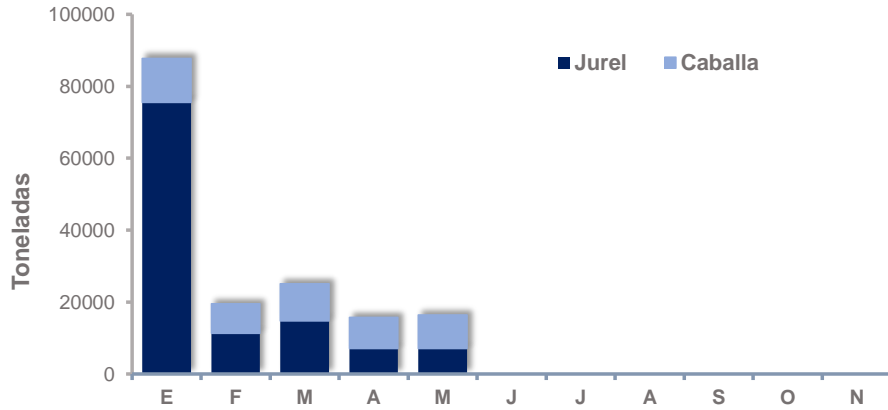


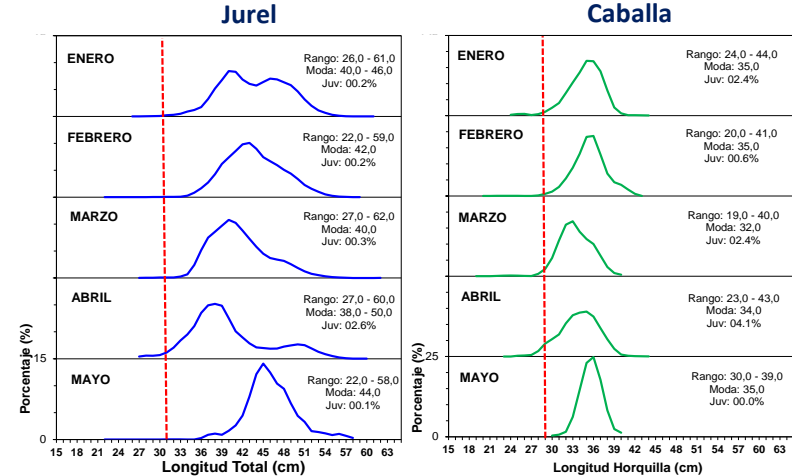
Indicadores de la Pesquería de Jurel y Caballa

Reporte Mensual N° 005 - 2022

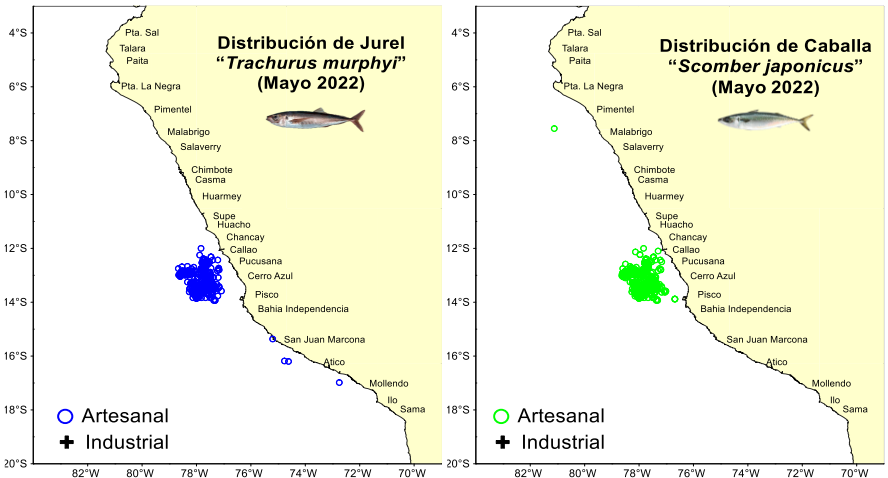
Desembarques mensuales de Jurel y Caballa (t)



Estructura por tallas de Jurel y Caballa (t)



Areas de Pesca de Jurel y Caballa (Mayo 2022)



Desembarques de Jurel y Caballa por tipo de flota (t)

Mes	Jurel		Caballa		Capt Inc Caballa
	Ind	Art	Ind	Art	
Enero	61 539	13 987	7788	4387	32
Febrero	0	11 288	557	7616	0
Marzo	0	14 731	0	10341	0
Abril	0	7 066	0	8725	0
Mayo	0	7 880	0	9553	8
Junio	0	0	0	0	0
Total	61 539	54 952	8345	40621	41

Total Jurel: 116 491 Total Caballa: 49006

* Preliminar al 30/06/2022 Cifras para uso Científico - IMARPE
 Fuente: Seguimiento de Pesquería Pelágica y Laboratorios Costeros - IMARPE
 G. Roman/M. Bouchon/24/07/2022