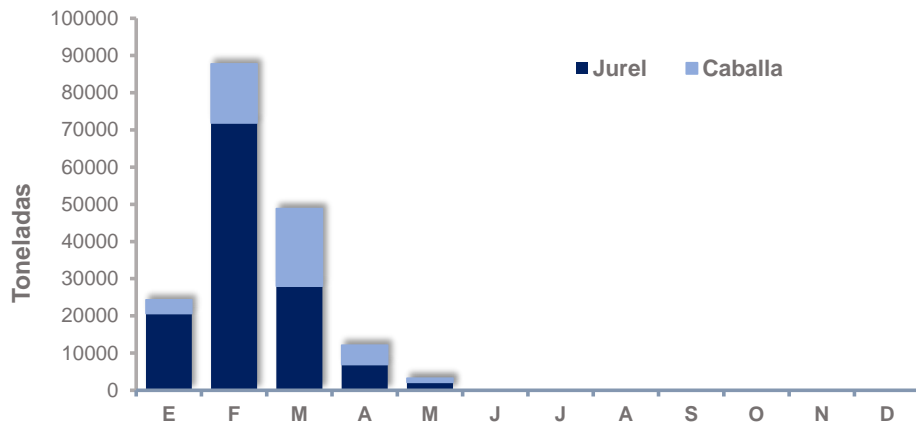


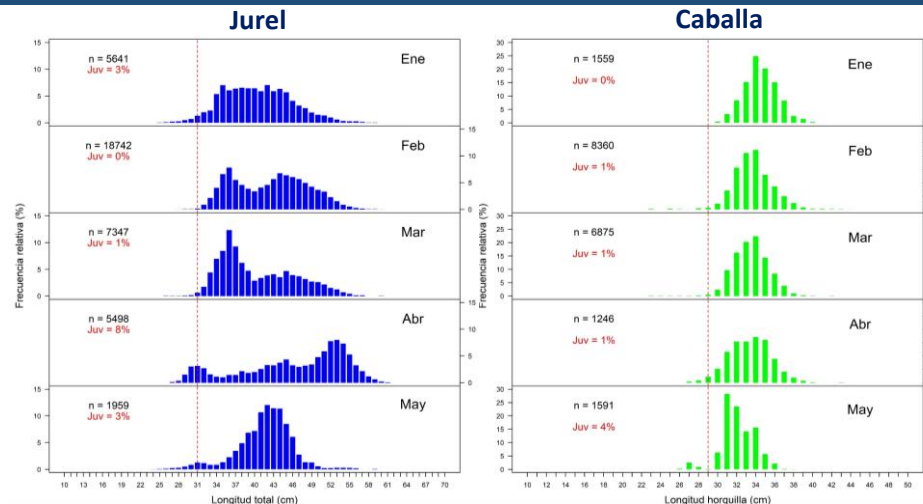
Indicadores de la Pesquería de Jurel y Caballa

Reporte Mensual N° 005 - 2023

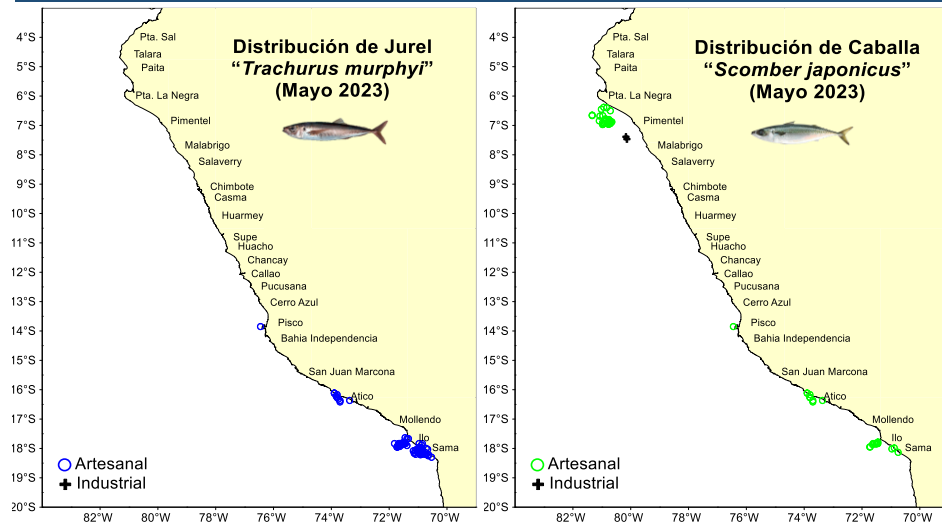
Desembarque mensual de Jurel y Caballa (t)



Estructura por tallas de Jurel y Caballa



Áreas de Pesca de Jurel y Caballa (Mayo 2023)



Desembarques de Jurel y Caballa por tipo de flota (t)

Mes	Jurel			Caballa		
	Ind	Art	Capt Inc.	Ind	Art	Capt Inc.
Enero	0	20 637	0	0	3 709	0
Febrero	64 348	7 535	0	10 253	5 617	0
Marzo	17 310	10 680	0	13 680	7 180	0
Abril	0	6 910	0	750	4480	0
Mayo	0	2 100	0	600	580	0
Total	81 658	47 862	0	25 283	21 566	0

Total Jurel: 129 520

Total Caballa: 46 849

* Preliminar al 30/05/2023 Cifras para uso Científico - IMARPE

Fuentes: Seguimiento de la Pesquería Pelágica - IMARPE
Dirección de Supervisión y Fiscalización - PRODUCE

G. Roman/M. Bouchon/31/05/2023