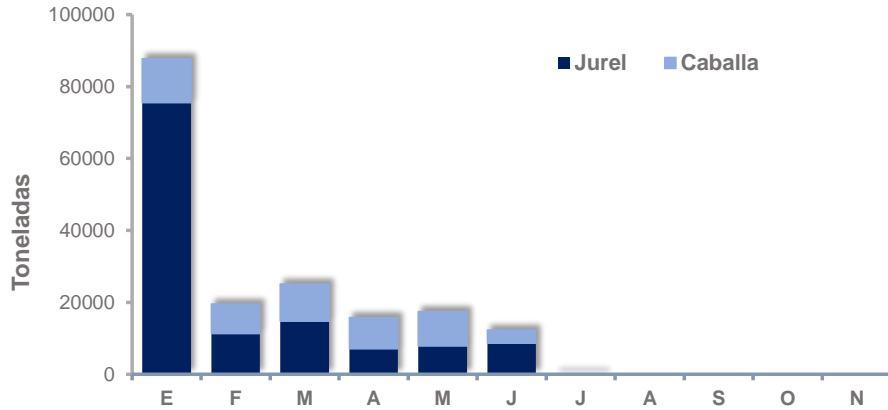


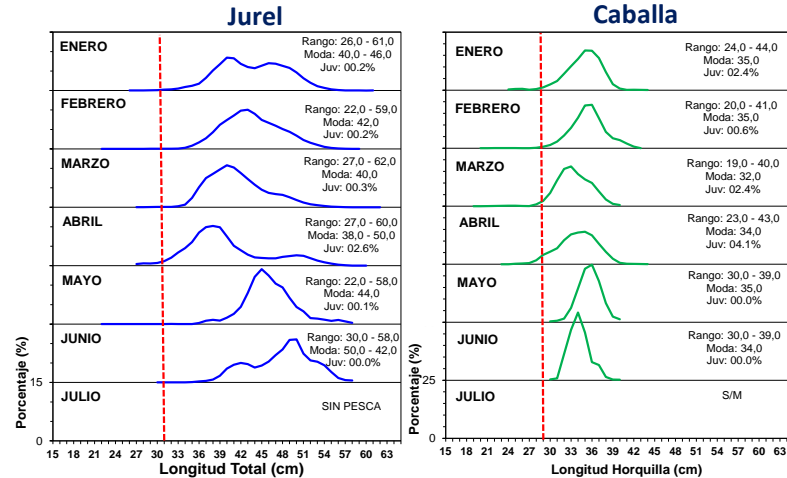
# Indicadores de la Pesquería de Jurel y Caballa

Reporte Mensual N° 006 - 2022

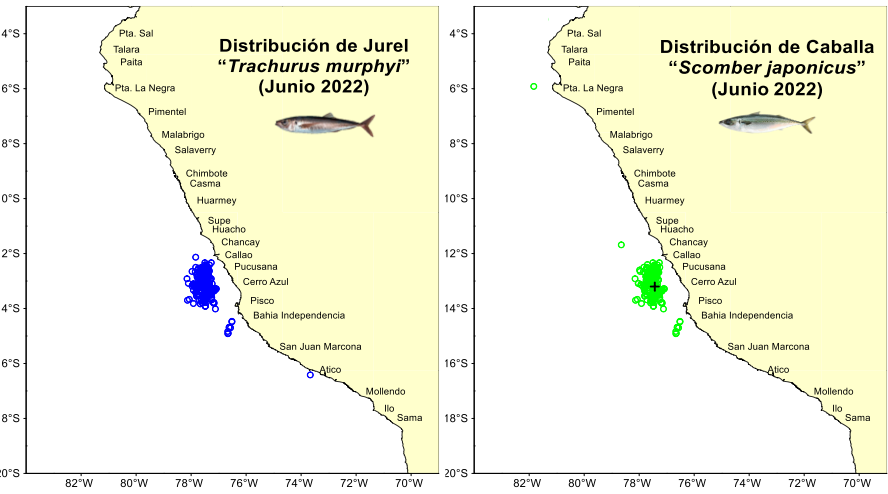
## Desembarques mensuales de Jurel y Caballa (t)



## Estructura por tallas de Jurel y Caballa (t)



## Areas de Pesca de Jurel y Caballa (Junio 2022)



## Desembarques de Jurel y Caballa por tipo de flota (t)

Mes	Jurel		Caballa		Capt Inc Caballa
	Ind	Art	Ind	Art	
Enero	61 539	13 987	7788	4387	32
Febrero	0	11 288	557	7616	0
Marzo	0	14 731	0	10341	0
Abril	0	7 066	0	8725	0
Mayo	0	7 880	0	9553	8
Junio	0	8 611	300	3337	60
Julio	0	0	0	19	136
<b>Total</b>	<b>61 539</b>	<b>63 563</b>	<b>8645</b>	<b>43977</b>	<b>237</b>

Total Jurel: 125 102      Total Caballa: 52858

\* Preliminar al 24/07/2022      Cifras para uso Científico - IMARPE  
 Fuente: Seguimiento de Pesquería Pelágica y Laboratorios Costeros - IMARPE  
 G. Roman/M. Bouchon/24/07/2022