

Indicadores de la Pesquería de Jurel en Alta mar

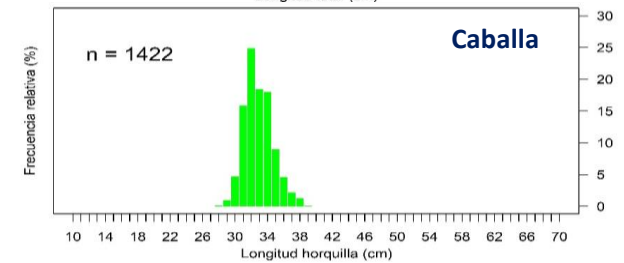
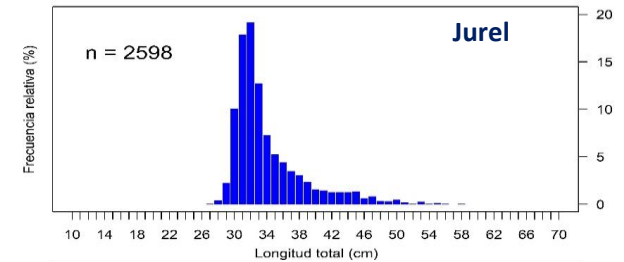
Ambito OROP-PS (20 junio al 05 julio 2023)

Desembarque (t)

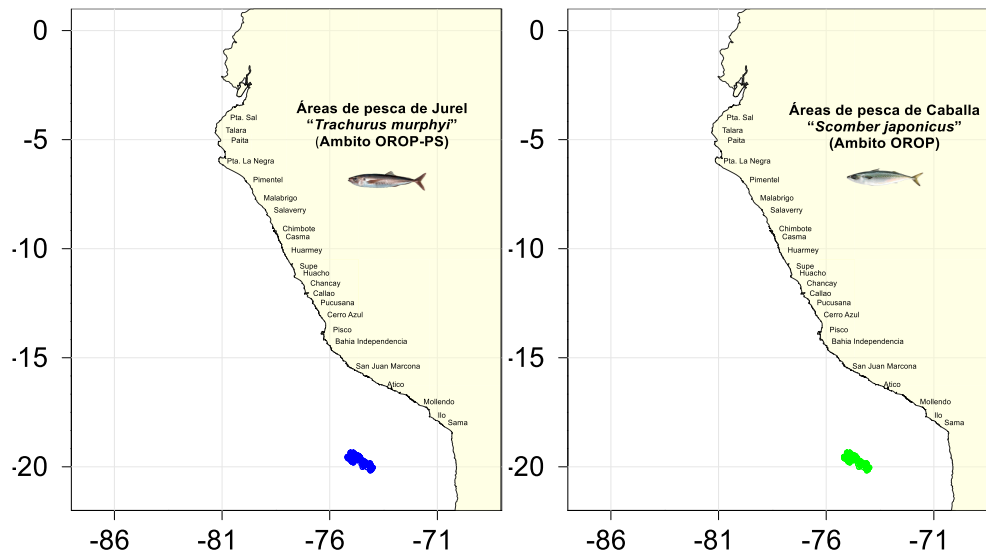
N° Embarcaciones	Cb prom. (m3)	Capturas (t)			Total
		Jurel	Caballa	Bonito	
27	577	13 458	5 577	29	19 064

Cuota Jurel (t) para Alta mar OROP-PS 2023	Avance (%)
20 175	66.7

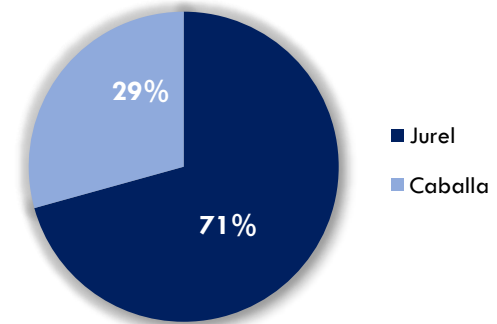
Estructura por tallas de Jurel y Caballa



Áreas de Pesca de Jurel y Caballa



Composición por especie (%)



* Preliminar al 05/07/2023

Cifras para uso Científico - IMARPE

Fuentes: Seguimiento de la Pesquería Pelágica - IMARPE

Dirección de Supervisión y Fiscalización - PRODUCE

G. Roman/M. Bouchon/05/07/2023