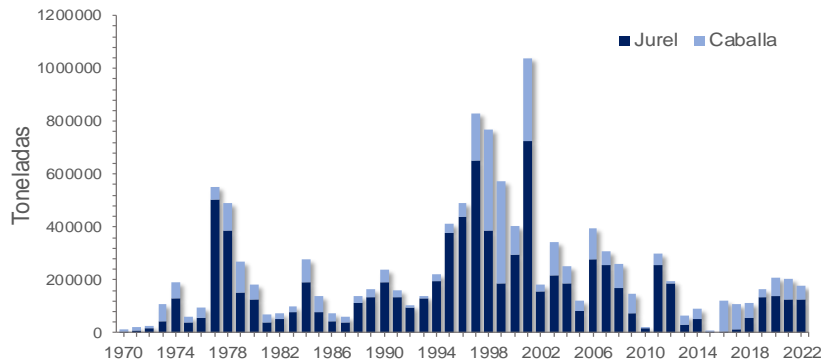


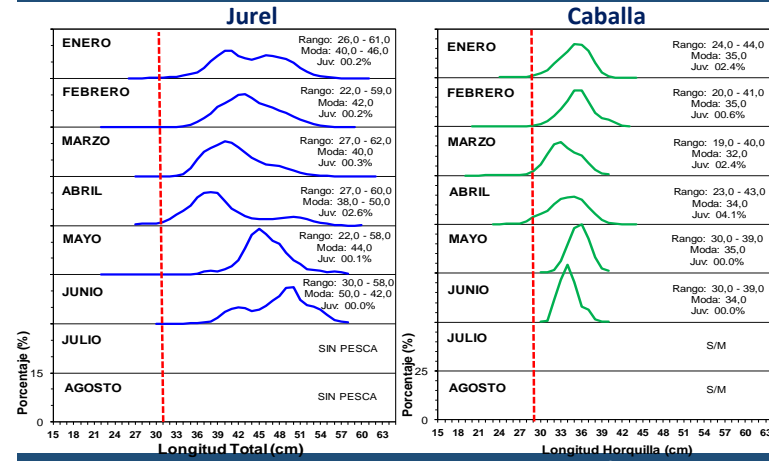
Indicadores de la Pesquería de Jurel y Caballa

Reporte Mensual N° 007 - 2022

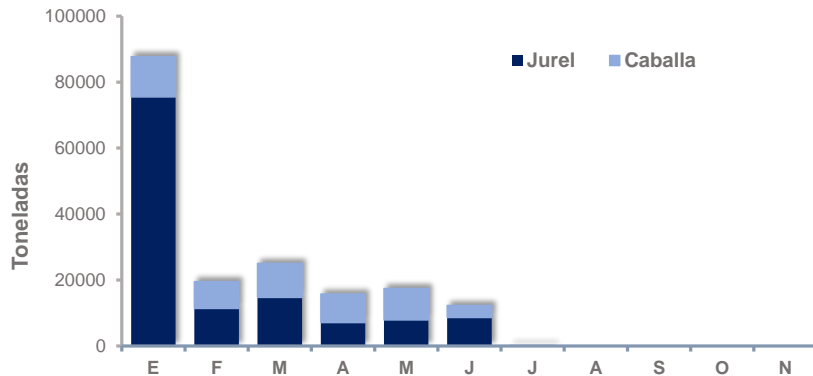
Desembarques historico (1970-2022) de Jurel y Caballa (t)



Estructura por tallas de Jurel y Caballa (t)



Desembarques mensuales de Jurel y Caballa (t) 2022



Desembarques de Jurel y Caballa por tipo de flota (t)

Mes	Jurel		Caballa		
	Ind	Art	Ind	Art	Capt Inc Caballa
Enero	61 539	13 987	7788	4387	32
Febrero	0	11 288	557	7616	0
Marzo	0	14 731	0	10351	0
Abril	0	7 066	0	8725	0
Mayo	0	7 880	0	9553	8
Junio	0	9 029	300	3337	60
Julio	0	3	0	22	136
Agosto	0	0	0	32	0
Total	61 539	63 984	8645	44023	237

Total Jurel: 125 523 Total Caballa: 52904

* Preliminar al 22/08/2022 Cifras para uso Científico - IMARPE
 Fuente: Seguimiento de Pesquería Pelágica y Laboratorios Costeros - IMARPE
 G. Roman/M. Bouchon/23/08/2022