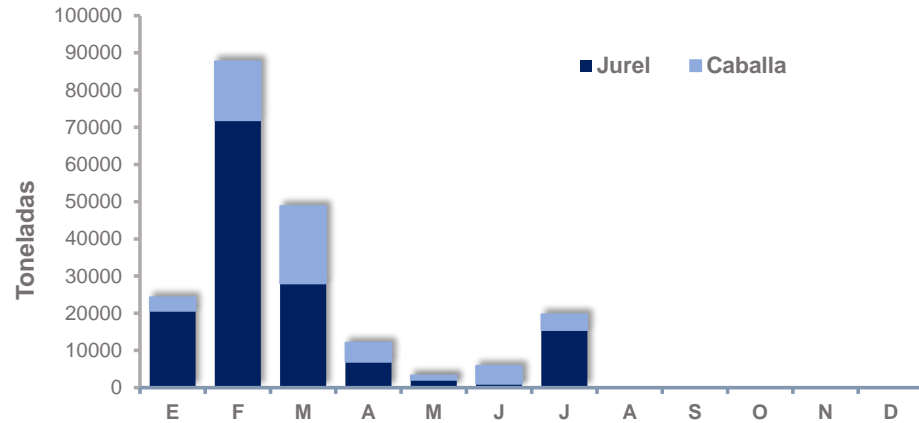


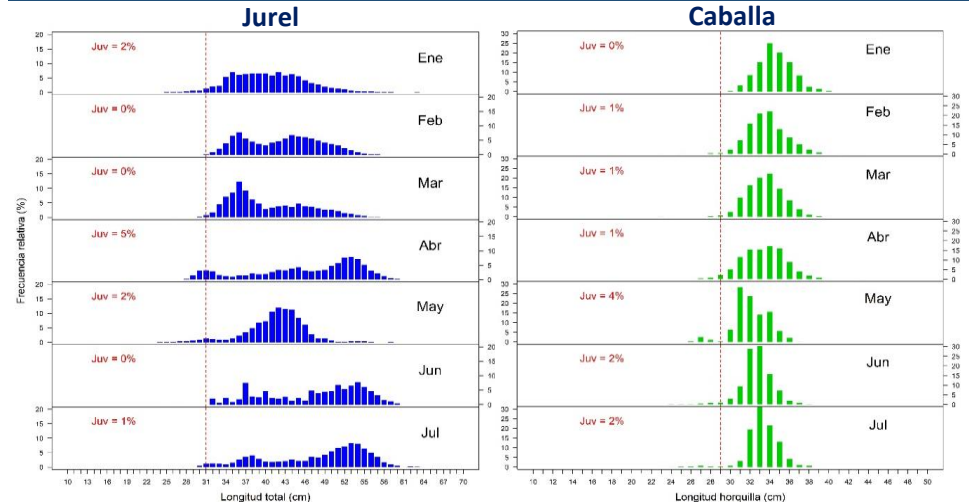
Indicadores de la Pesquería de Jurel y Caballa

Reporte Mensual N° 007 - 2023

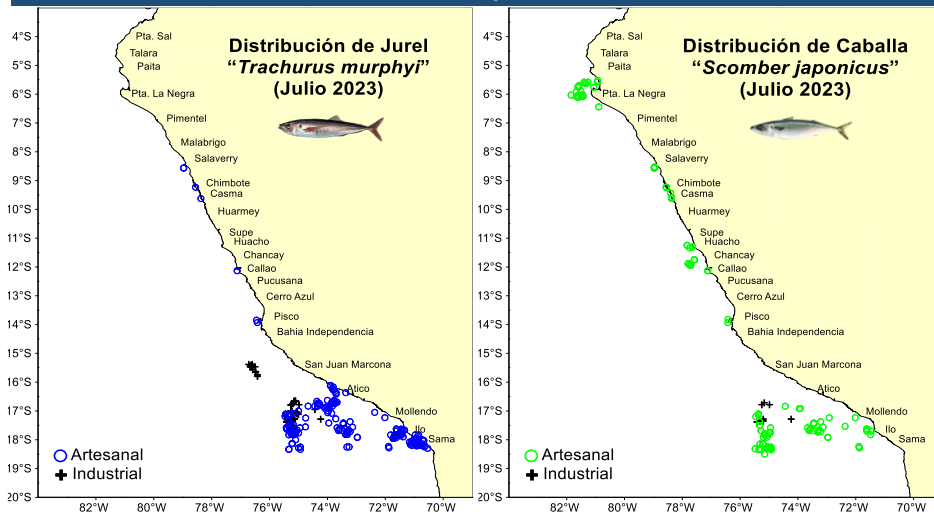
Desembarque mensual de Jurel y Caballa (t)



Estructura por tallas de Jurel y Caballa



Áreas de Pesca de Jurel y Caballa (Julio 2023)



Desembarques de Jurel y Caballa por tipo de flota (t)

Mes	Jurel			Caballa		
	Ind	Art	Capt Inc.	Ind	Art	Capt Inc.
Enero	0	20 637	0	0	3 709	0
Febrero	64 348	7 535	0	10 253	5 617	0
Marzo	17 310	10 680	0	13 680	7 180	0
Abril	0	6 913	0	750	4480	0
Mayo	0	2 063	0	630	635	0
Junio	0	1 021	0	500	4410	0
Julio	10 082	5 393	0	25	4 260	0
TOTAL	91 740	54 242	0	25838	30291	0
		145 982			56 129	

* Preliminar al 15/08/2023 Cifras para uso Científico - IMARPE

Fuentes: Seguimiento de la Pesquería Pelágica - IMARPE
Dirección de Supervisión y Fiscalización - PRODUCE

G. Roman/M. Bouchon/15/08/2023