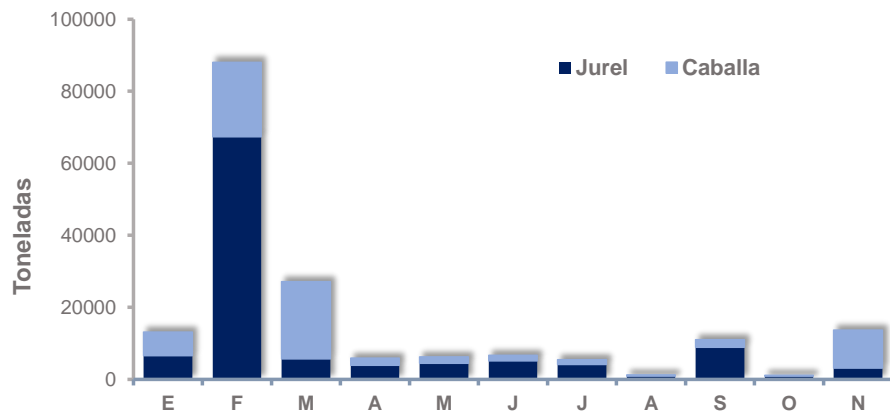


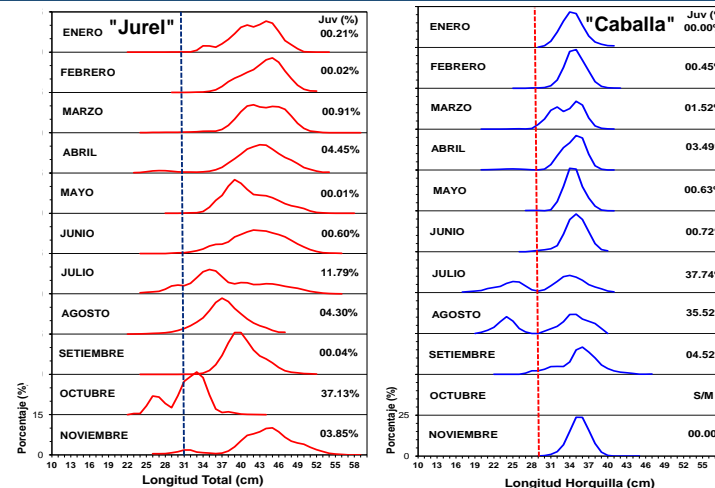
Indicadores de la Pesquería de Jurel y Caballa

Reporte Mensual N° 008 - 2021

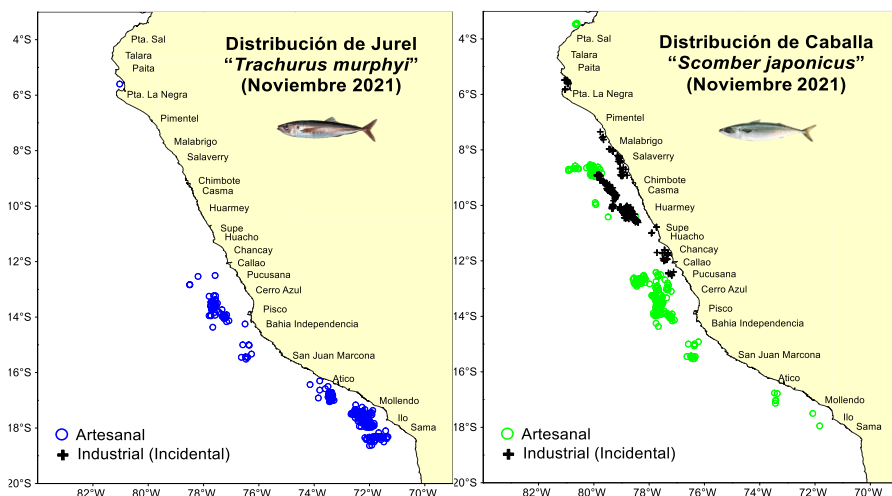
Desembarques mensuales de Jurel y Caballa (t)



Estructura por tallas de Jurel y Caballa (t)



Areas de Pesca de Jurel y Caballa (Noviembre 2021)



Desembarques de Jurel y Caballa por tipo de flota (t)

Mes	Jurel			Caballa		
	Ind	Art	Capt Inc Jurel	Ind	Art	Capt Inc Caballa
Enero	1 082	5 509	0	678	5802	19
Febrero	63 116	4 247	22	13376	7295	0
Marzo	168	5 495	46	16095	5371	0
Abril	0	3 933	3	0	1963	17
Mayo	0	4 524	4	0	727	982
Junio	0	5 196	0	0	1323	135
Julio	0	4 091	0	0	1049	316
Agosto	0	902	0	0	1050	0
Setiembre	0	8 931	0	0	2092	0
Octubre	0	928	0	0	210	0
Noviembre	0	3 158	0	168	10292	74
Total	64 366	46 914	76	30317	37173	1542

Total Jurel:

111 355

Total Caballa:

69031

* Preliminar al 08/12/2021

Cifras para uso Científico - IMARPE

Fuente: Seguimiento de Pesquería Pelágica y Laboratorios Costeros - IMARPE

G. Roman/M. Bouchon/16/12/2021