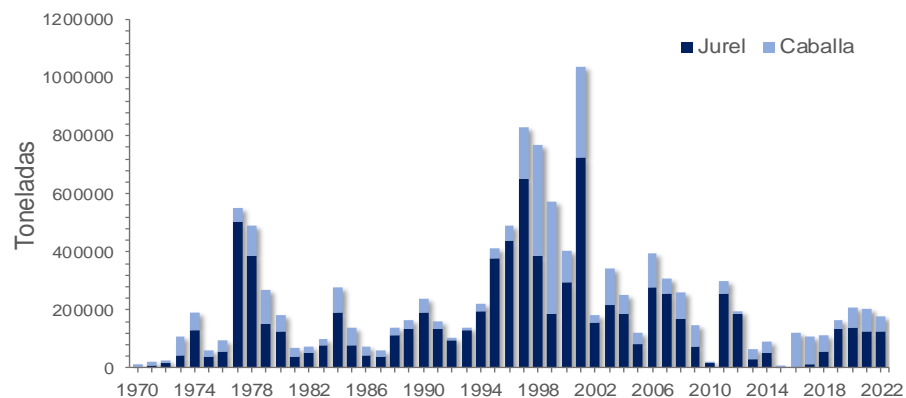


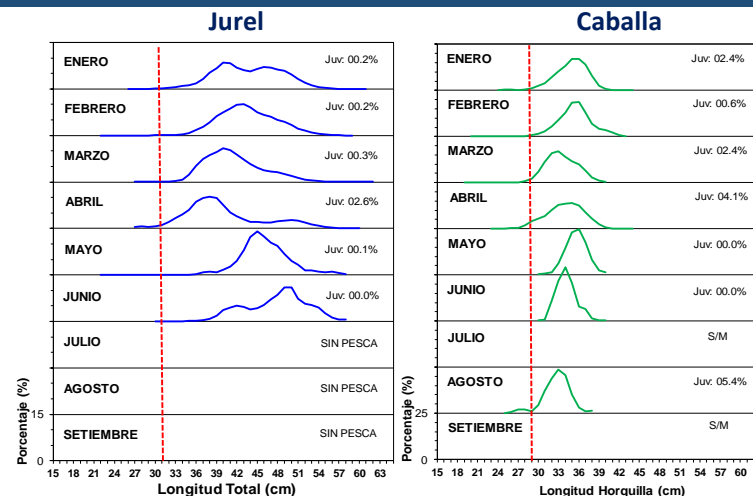
# Indicadores de la Pesquería de Jurel y Caballa

Reporte Mensual N° 008 - 2022

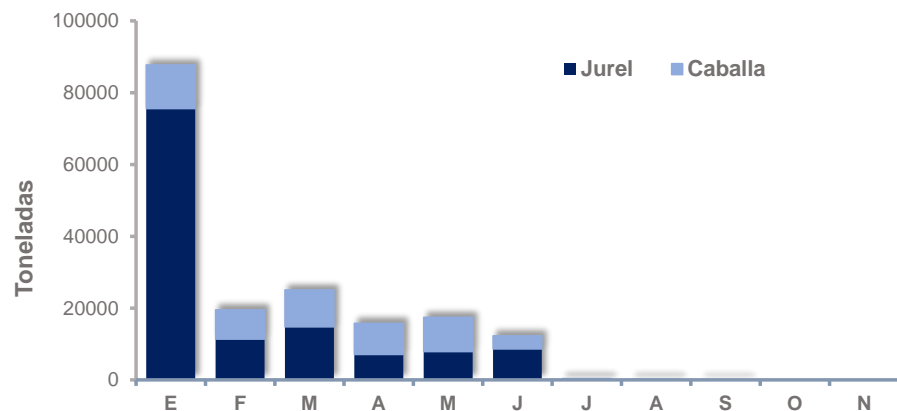
## Desembarques historico (1970-2022) de Jurel y Caballa (t)



## Estructura por tallas de Jurel y Caballa (t)



## Desembarques mensuales de Jurel y Caballa (t) 2022



## Desembarques de Jurel y Caballa por tipo de flota (t)

Mes	Jurel		Caballa		
	Ind	Art	Ind	Art	Capt Inc Caballa
Enero	61 539	14 052	7788	4387	32
Febrero	0	11 288	557	7616	0
Marzo	0	14 757	0	10351	0
Abril	0	7 066	0	8725	0
Mayo	0	7 880	0	9553	8
Junio	0	9 029	300	3337	60
Julio	0	3	0	224	136
Agosto	0	2	0	235	0
Setiembre	0	0	0	88	0
<b>Total</b>	<b>61 539</b>	<b>64 077</b>	<b>8645</b>	<b>44515</b>	<b>237</b>

**Total Jurel: 125 616      Total Caballa: 53396**

\* Preliminar al 30/09/2022

Cifras para uso Científico - IMARPE

Fuente: Seguimiento de Pesquería Pelágica y Laboratorios Costeros - IMARPE

G. Roman/M. Bouchon/30/09/2022