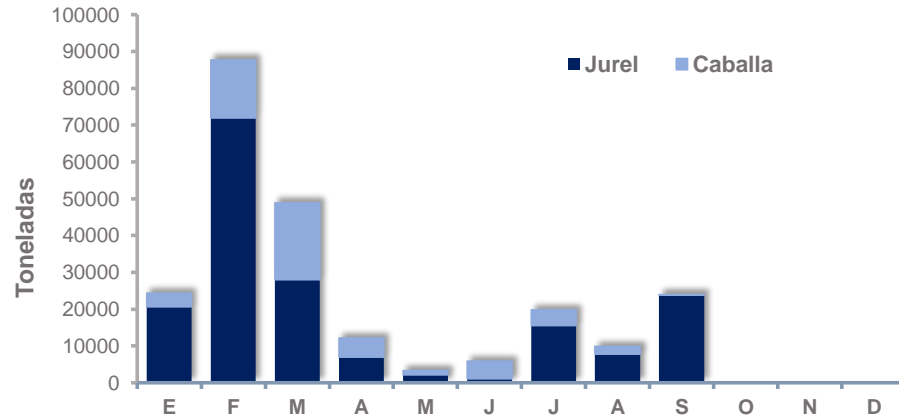


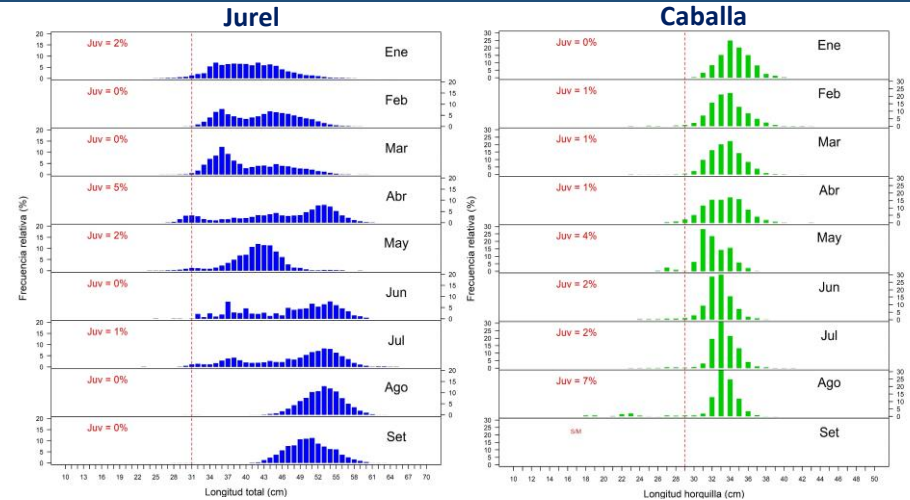
# Indicadores de la Pesquería de Jurel y Caballa

Reporte Mensual N° 009 - 2023

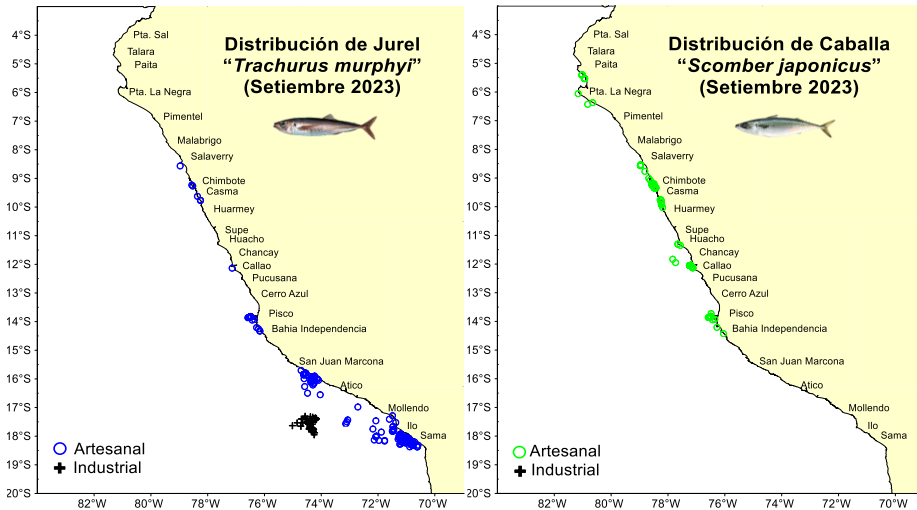
## Desembarque mensual de Jurel y Caballa (t)



## Estructura por tallas de Jurel y Caballa



## Areas de Pesca de Jurel y Caballa (Setiembre 2023)



## Desembarques de Jurel y Caballa por tipo de flota (t)

Mes	Jurel			Caballa		
	Ind	Art	Capt Inc.	Ind	Art	Capt Inc.
Enero	0	20 637	0	0	3 709	0
Febrero	64 348	7 535	0	10 253	5 617	0
Marzo	17 310	10 680	0	13 680	7 180	0
Abril	0	6 913	0	750	4480	0
Mayo	0	2 063	0	630	635	0
Junio	0	1 021	0	500	4410	0
Julio	10 082	5 393	0	25	4 260	0
Agosto	0	7 736	0	0	2200	0
Setiembre*	14 633	9 175	0	0	100	0
<b>TOTAL</b>	<b>106 373</b>	<b>71 153</b>	<b>0</b>	<b>25 838</b>	<b>32 591</b>	<b>0</b>
		<b>177 526</b>			<b>58 429</b>	

\* Preliminar al 30/09/2023 Cifras para uso Científico - IMARPE

Fuentes: Seguimiento de la Pesquería Pelágica - IMARPE  
Dirección de Supervisión y Fiscalización - PRODUCE

G. Roman/M. Bouchon/09/10/2023