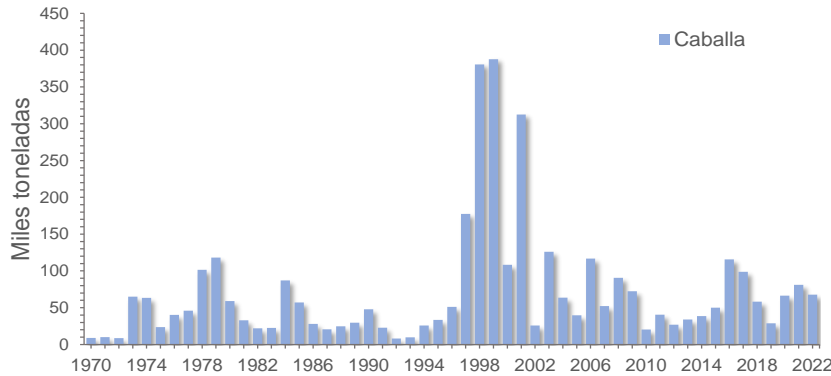


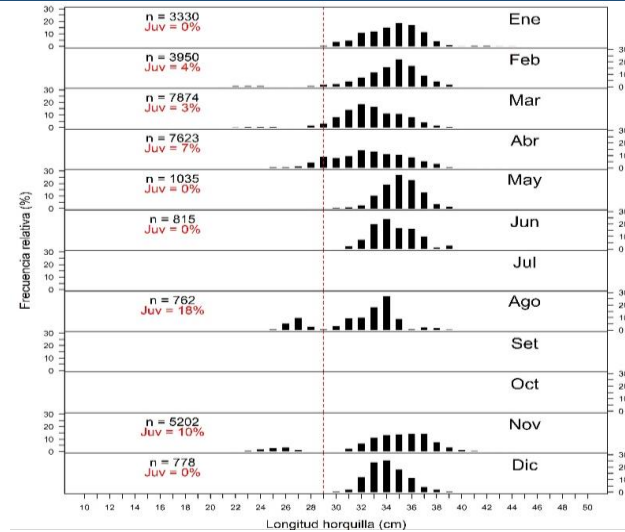
Indicadores de la Pesquería de Caballa

Reporte Anual- 2022

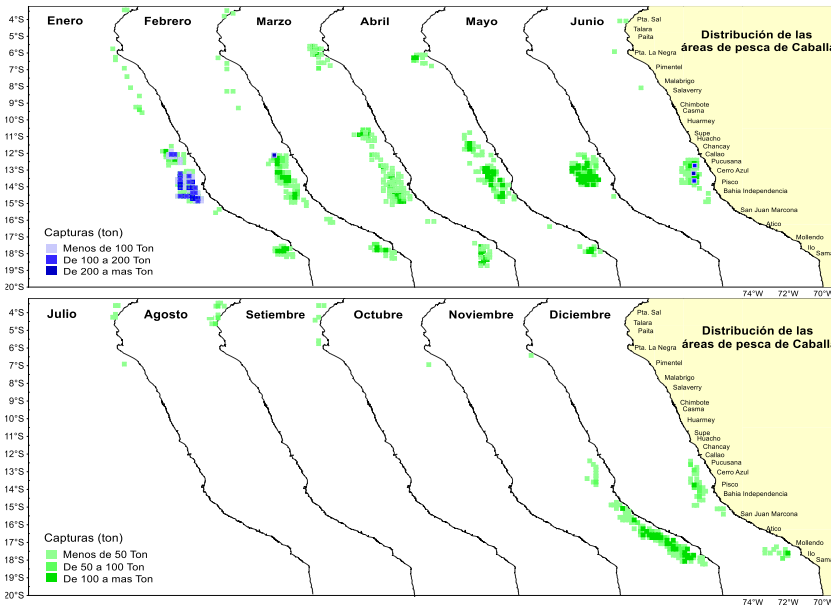
Desembarque anual de Caballa (t)



Estructura por tallas de Caballa - 2022



Áreas de pesca mensual de Caballa - 2022



Desembarque de Caballa por tipo de flota (t) 2022

Mes	Ind	Art	Total
Enero	7 788	4 375	12 163
Febrero	557	7 554	8 111
Marzo	0	10 295	10 295
Abril	0	8 781	8 781
Mayo	0	9 455	9 455
Junio	399	3 396	3 795
Julio	0	219	219
Agosto	0	768	768
Setiembre	0	172	172
Octubre	0	4	4
Noviembre	0	10 571	10 571
Diciembre	0	3 645	3 645
Total	8 744	59 235	67 979

Total Caballa (t): 67 979

Cifras para uso Científico - IMARPE

Fuente: Seguimiento de Pesquería Pelágica-IMARPE/Dir. de Fiscalización-PRODUCE

G. Roman/M. Bouchon/10/01/2023