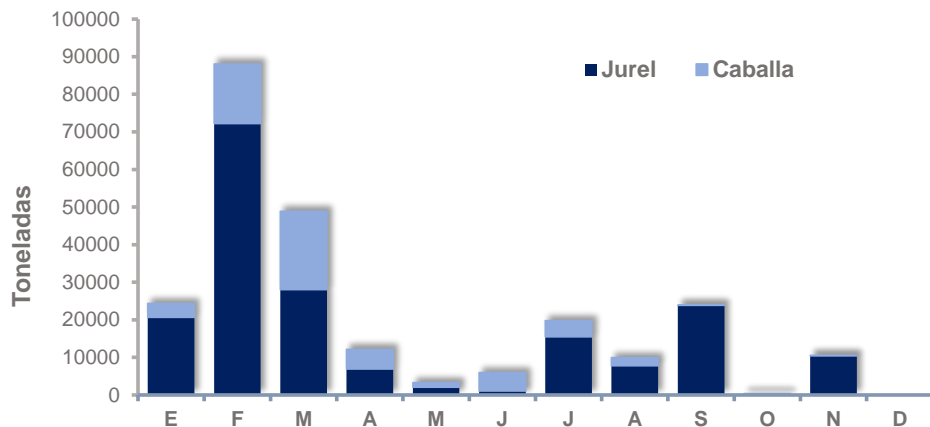


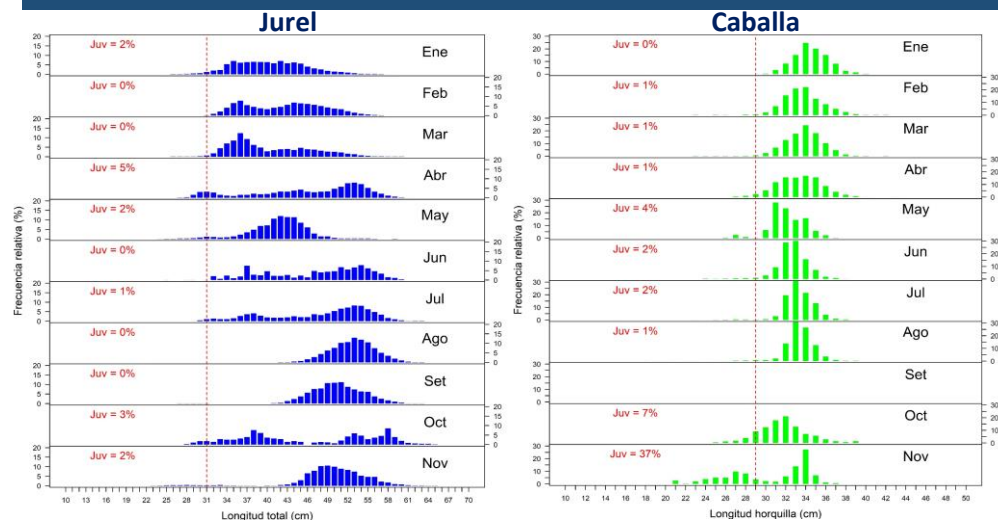
Indicadores de la Pesquería de Jurel y Caballa

Reporte Mensual N° 011 - 2023

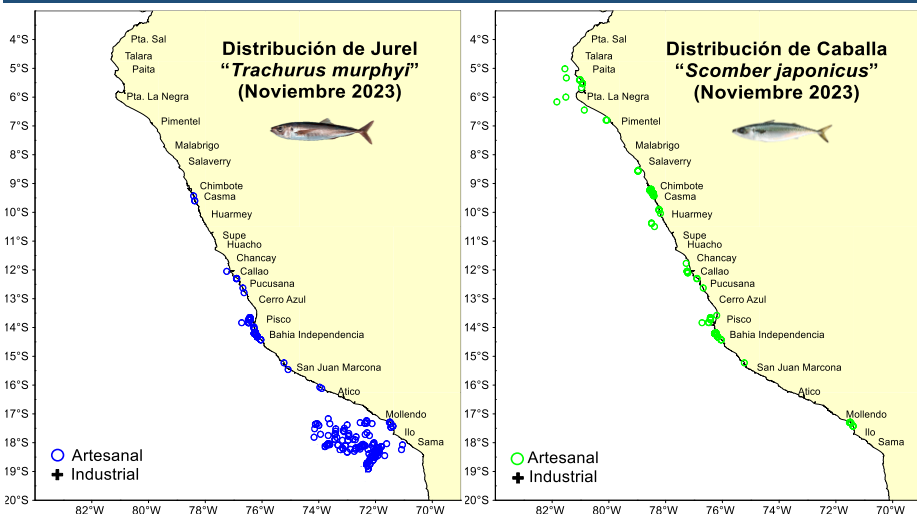
Desembarque mensual de Jurel y Caballa (t)



Estructura por tallas de Jurel y Caballa



Areas de Pesca de Jurel y Caballa (Noviembre 2023)



Desembarques de Jurel y Caballa por tipo de flota (t)

Mes	Jurel			Caballa		
	Ind	Art	Capt Inc.	Ind	Art	Capt Inc.
Enero	0	20 637	0	0	3 709	0
Febrero	64 348	7 818	0	10 253	5 617	0
Marzo	17 316	10 673	0	13 680	7 187	0
Abril	0	6 913	0	752	4483	0
Mayo	0	2 063	0	632	636	0
Junio	0	1 021	0	502	4420	0
Julio	10 082	5 393	0	25	4 269	0
Agosto	0	7 736	0	0	2232	0
Setiembre	14 633	9 175	0	0	102	0
Octubre	0	315	0	0	37	0
Noviembre	0	10 410	0	0	121	0
TOTAL	106 379	82 154	0	25 844	32 813	0
		188 533			58 657	

* Preliminar al 30/11/2023

Cifras para uso Científico - IMARPE

Fuentes: Seguimiento de la Pesquería Pelágica - IMARPE
Dirección de Supervisión y Fiscalización - PRODUCE

G. Roman/M. Bouchon/30/11/2023