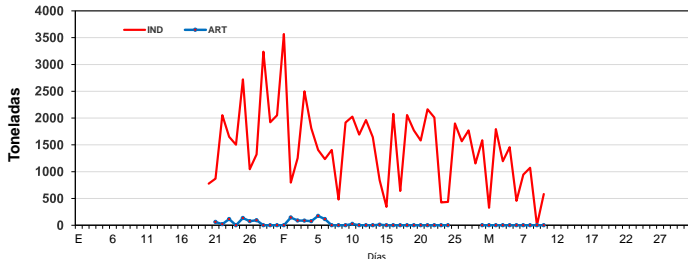


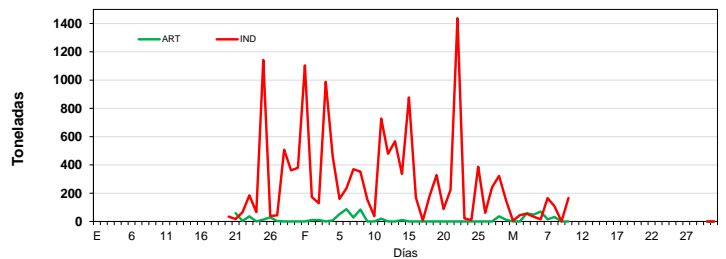
INDICADORES DE LA PESQUERIA DE JUREL Y CABALLA

JUREL Y CABALLA - N° 10 - 2019

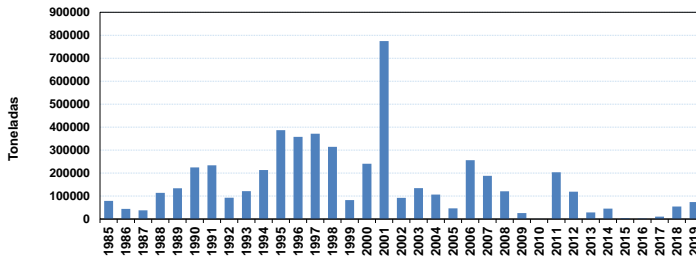
Capturas diarias de Jurel Total Perú 2019
(01 Enero - 10 Marzo 2019)



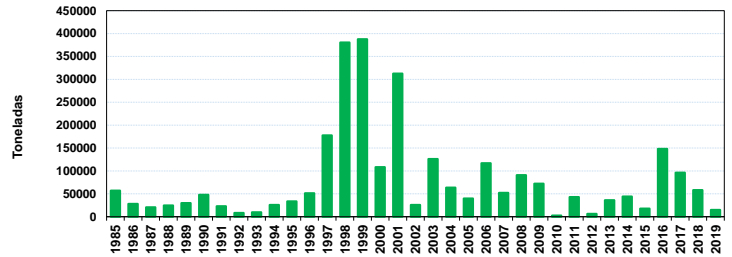
Capturas diarias de Caballa Total Perú 2018
(01 Enero - 10 Marzo 2019)



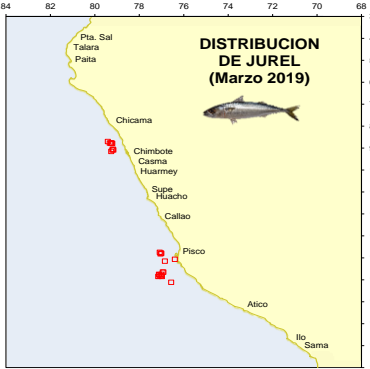
Capturas Anuales de Jurel Total Perú (1985 - 2019*)



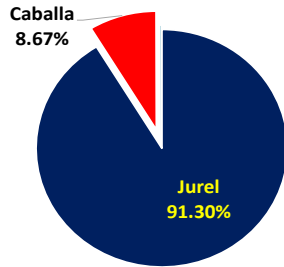
Capturas Anuales de Caballa Total Perú (1985 - 2019*)



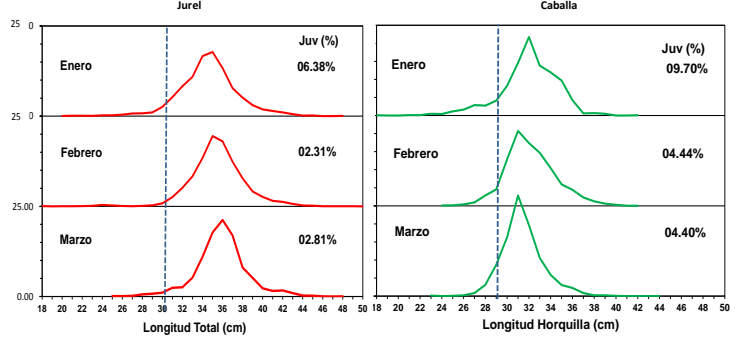
Areas de Pesca (01 - 10 Marzo 2019)



Composición por especies de las capturas (%)



Estructura por tamaños



Desembarques de Jurel y Caballa por tipo de flota
Enero - Diciembre* 2019 (Toneladas)

Mes/ Especie	JUREL				CABALLA			
	Ind	Art	Capt Inc Jurel	Total	Ind	Art	Capt Inc Caballa	Total
ENERO	22 729	504	0	23 233	3 944	144	0	4 088
FEBRERO	40 869	712	0	41 580	9 532	347	0	9 879
MARZO	9 415	0	0	9 415	741	235	0	976
ABRIL	0	0	0	0	0	0	0	0
MAYO	0	0	0	0	0	0	0	0
JUNIO	0	0	0	0	0	0	0	0
TOTAL	73 013	1 215	0	74 228	14 218	725	0	14 943

Balace del Límite de Captura de Jurel y Caballa 2019

R.M. 015-2019-PRODUCE	Límite Captura Jurel = 79 mil t	
	Límite Captura Caballa = 135 mil t	
Límite de Captura de Jurel y Caballa	Toneladas	%
Lim. Captura Jurel (01 Ene - 31 Dic 2019)	79 000	
Total Jurel al 10 de Marzo*	74 228	93.96
Remanente	4 772	6.04
Lim. Captura Caballa (01 Ene - 31 Dic 2019)	135 000	
Total Caballa al 10 de Marzo*	14 943	11.07
Remanente	120 057	88.93

* Preliminar al 10/03/2019
 M. Bouchan/12/03/2019