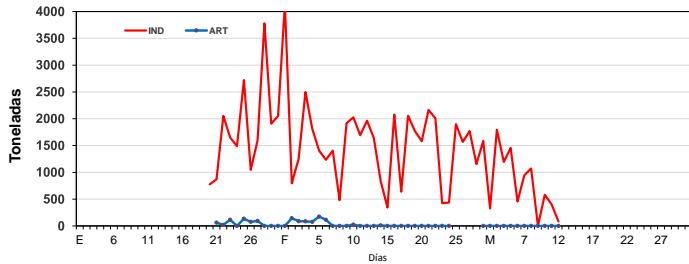


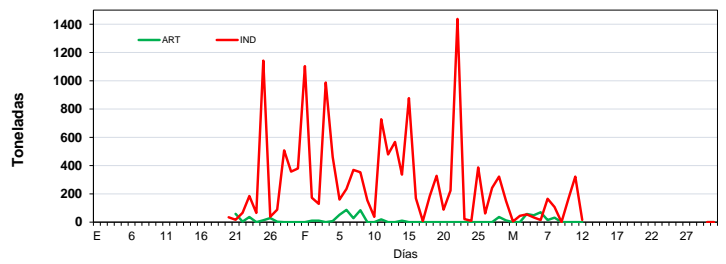
## INDICADORES DE LA PESQUERIA DE JUREL Y CABALLA

### JUREL Y CABALLA - N° 12 - 2019

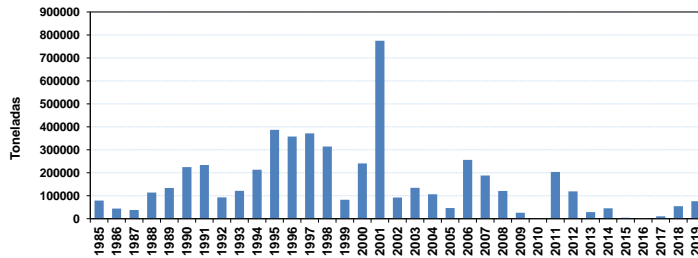
**Capturas diarias de Jurel Total Perú 2019**  
(01 Enero - 18 Marzo 2019)



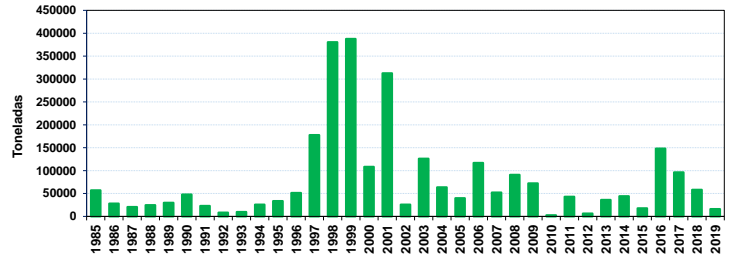
**Capturas diarias de Caballa Total Perú 2018**  
(01 Enero - 18 Marzo 2019)



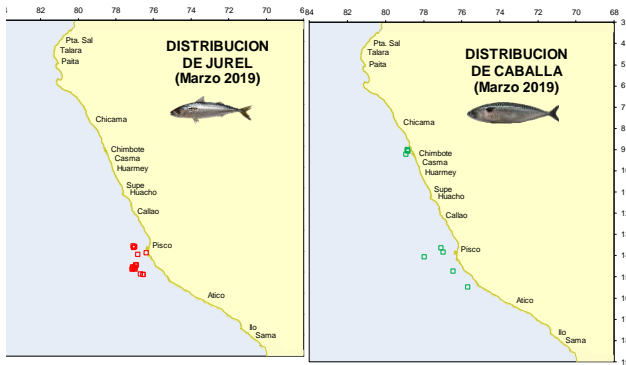
**Capturas Anuales de Jurel Total Perú (1985 - 2019\*)**



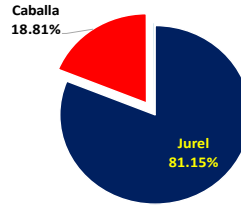
**Capturas Anuales de Caballa Total Perú (1985 - 2019\*)**



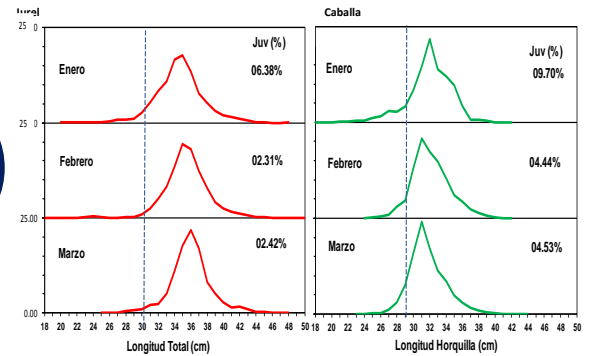
**Areas de Pesca (01 - 18 Marzo 2019)**



**Composición por especies de las capturas (%)**



**Estructura por tamaños**



**Desembarques de Jurel y Caballa por tipo de flota**  
Enero - 18 Marzo\* 2019 (Toneladas)

Mes/ Especie	JUREL				CABALLA			
	Ind	Art	Capt Inc Jurel	Total	Ind	Art	Capt Inc Caballa	Total
ENERO	24 082	504	2	24 586	3 985	144	0	4 129
FEBRERO	40 869	712	0	41 580	9 532	347	0	9 879
MARZO	10 043	0	0	10 043	1 719	235	0	1 954
ABRIL	0	0	0	0	0	0	0	0
MAYO	0	0	0	0	0	0	0	0
JUNIO	0	0	0	0	0	0	0	0
<b>TOTAL</b>	<b>74 994</b>	<b>1 215</b>	<b>2</b>	<b>76 210</b>	<b>15 236</b>	<b>725</b>	<b>0</b>	<b>15 961</b>

\* Preliminar al 18/03/2019  
 M.Bouchon/20/03/2019

**Balace del Límite de Captura de Jurel y Caballa 2019**

R.M. 015-2019-PRODUCE	Todo tipo de Flota	
		Límite Captura Jurel = 79 mil t

Límite de Captura de Jurel y Caballa	Toneladas	%
Lím. Captura Jurel (01 Ene - 31 Dic 2019)	<b>79 000</b>	
Total Jurel al 18 de Marzo*	76 210	<b>96.47</b>
Remanente	2 790	<b>3.53</b>
Lím. Captura Caballa (01 Ene - 31 Dic 2019)	<b>135 000</b>	
Total Caballa al 18 de Marzo*	15 961	<b>11.82</b>
Remanente	119 039	<b>88.18</b>