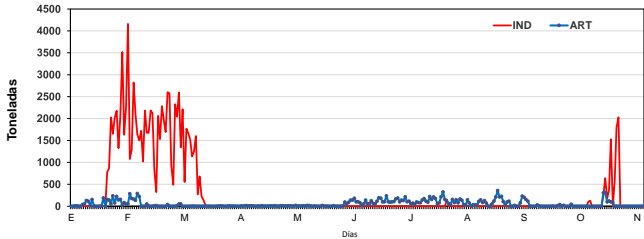
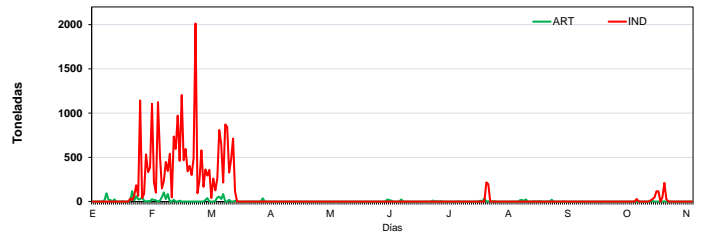


INDICADORES DE LA PESQUERIA DE JUREL Y CABALLA
JUREL Y CABALLA N° 32 - 2019

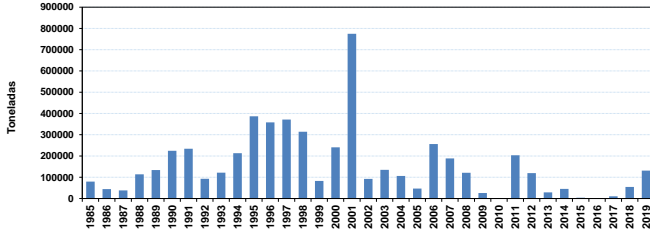
Capturas diarias de Jurel Total Perú 2019
 (01 Enero - 20 Octubre 2019)



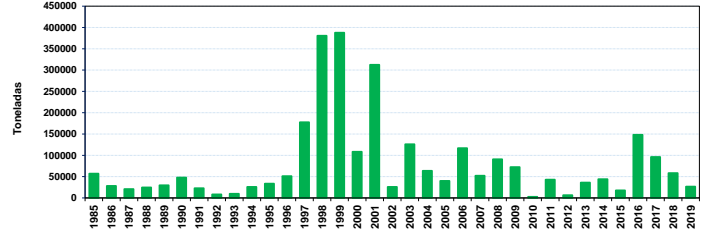
Capturas diarias de Caballa Total Perú 2018
 (01 Enero - 20 Octubre 2019)



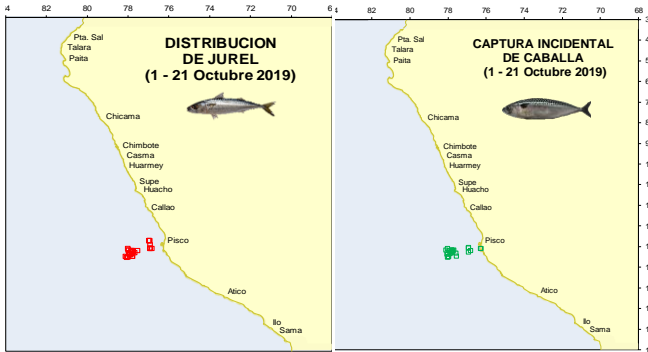
Capturas Anuales de Jurel Total Perú (1985 - 2019*)



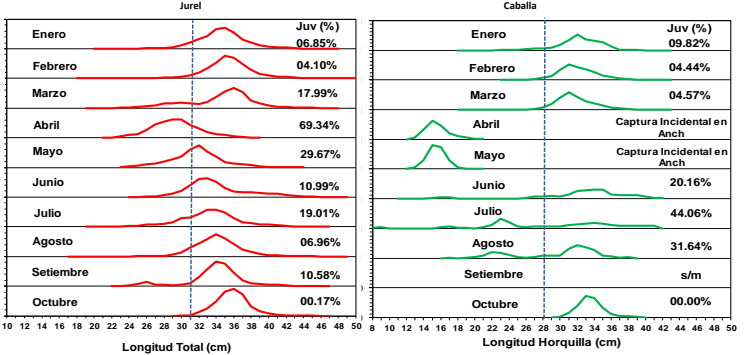
Capturas Anuales de Caballa Total Perú (1985 - 2019*)



Areas de Pesca



Estructura por tamaños



Desembarques de Jurel y Caballa por tipo de flota
 Enero - 21 Octubre* 2019 (Toneladas)

Mes/ Especie	JUREL				CABALLA			
	Ind	Art	Capt Inc Jurel	Total	Ind	Art	Capt Inc Caballa	Total
ENERO	24 491	2 102	2	26 593	3 994	523	0	4 517
FEBRERO	48 620	1 494	0	50 114	14 037	398	0	14 435
MARZO	13 066	1 748	0	14 814	6 065	296	0	6 362
ABRIL	0	863	1	863	0	0	175	175
MAYO	0	1 206	0	1 206	0	40	1 079	1 119
JUNIO	0	4 796	0	4 796	0	57	153	210
JULIO	155	9 678	0	9 833	413	65	53	530
AGOSTO	0	10 375	0	10 375	3	104	0	107
SEPTIEMBRE	0	3 903	0	3 903	0	2	0	2
OCTUBRE*	7 581	1 021	0	8 602	638	8	0	646
TOTAL	93 914	37 186	4	131 100	25 149	1 494	1 460	28 103

* Preliminar al 21/10/2019

Fuente: Seguimiento de Pesquería Pelágica y Programa de Observadores a bordo Bitácoras de Pesca - IMARPE
 M.Bouchon22/10/2019

Balance del Límite de Captura de Jurel y Caballa 2019

Todo tipo de Flota	
Límite de Captura de Jurel	Toneladas %
R.M. 386-2019-PRODUCE	Límite Captura Jurel = 25 mil t
* Flota de Mayor Escala	
Lím. Captura Jurel (21 Set - 31 Dic 2019)	12 500
Total Jurel al 21 de Octubre*	7 581 60.65
Remanente	4 919
* Flota < 32.6 m³	
Lím. Captura Jurel (21 Set - 31 Dic 2019)	12 500
Total Jurel al 21 de Octubre*	4 924 39.39
Remanente	7 576 60.61
R.M. 015-2019-PRODUCE	
Límite Captura Caballa = 135 mil t	
Límite de Captura Caballa (01 Ene - 31 Dic 2019)	135 000
Total Caballa al 21 de Octubre*	26 643 19.74
Remanente	108 357 80.26