

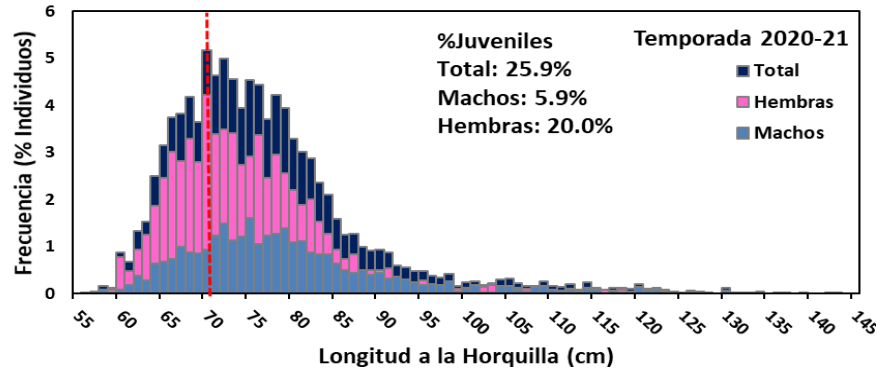
## REPORTE DE MUESTREOS BIOLÓGICOS DE PERICO TEMPORADA 2020-2021 PERICO - N° 01/2021



**Nombre Científico**  
*Coryphaena hippurus* (Linnaeus, 1758)

**Nombre Común**  
 Perico, Dorado

Estructura por tallas de perico (set 2020 - mar 2021)



Porcentaje de juveniles del perico mensual y por regiones, (set 2020 - mar 2021)

Temporada	Mes	NORTE	CENTRO	SUR	TOTAL
		Juveniles (%)	Juveniles (%)	Juveniles (%)	Juveniles (%)
Temporada de pesca Sep 2020 – Feb 2021	Sep 2020	35.6			35.6
	Oct 2020	37.5			37.5
	Nov 2020	28.3			28.3
	Dic 2020	20.21	8.026		16.7
	Ene 2021		5.69		5.7
	Feb 2021	0.64	0.79		0.8

Estadio gonadosomático (set 2020 - mar 2021)

Septiembre 2020				
Madurez	Machos	Machos (%)	Hembras	Hembras (%)
1	0	0	0	0
2	5	100	6	60
3	0	0	4	40
4	0	0	0	0
Hidratadas	-	-	-	0
<b>Total</b>	<b>5</b>	<b>100</b>	<b>10</b>	<b>100</b>

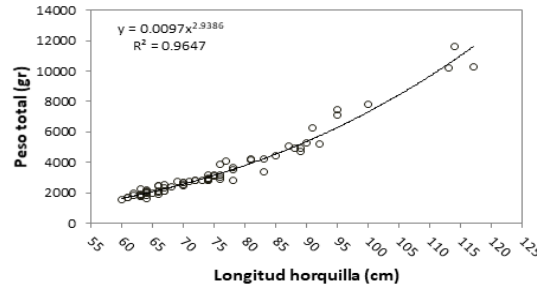
  

Oct-20				
Madurez	Machos	Machos (%)	Hembra	Hembras (%)
1	7	100	0	0
2	0	0	14	45.16
3	0	0	17	54.84
4	0	0	0	0
Hidratadas	-	-	-	0
<b>Total</b>	<b>7</b>	<b>100</b>	<b>31</b>	<b>100</b>

Mar-21				
Madurez	Machos	Machos (%)	Hembras	Hembras (%)
1	2	66.67	0	0
2	0	0	0	0
3	1	33.33	0	0
4	0	0	12	75
Hidratadas	-	-	4	25
<b>Total</b>	<b>3</b>	<b>100</b>	<b>16</b>	<b>100</b>

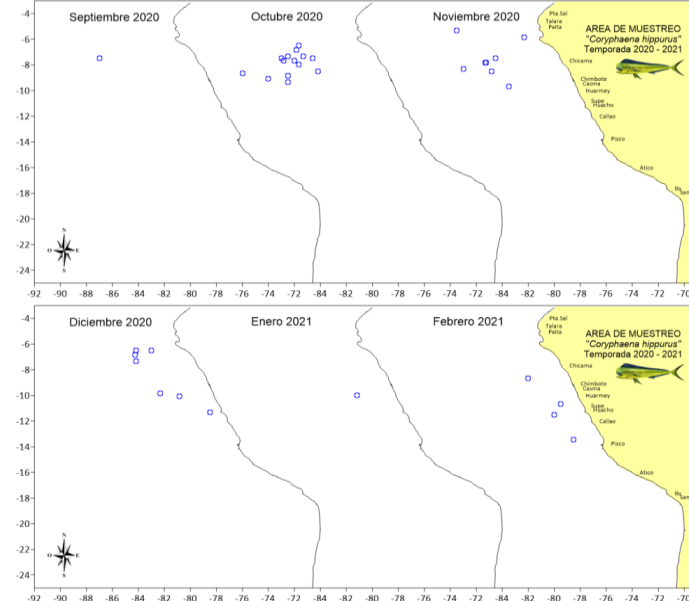
Relación talla-peso (set 2020 - mar 2021)



Factor de condición (set 2020 - mar 2021)

Meses	Valores estadísticos		
	b	R^2	Fac. condición
sep-20	2.84	0.86	0.63 - 0.84
oct-20	2.54	0.83	0.55 - 0.78
mar-21	2.77	0.94	0.57 - 0.83
<b>Temp. 2020 - 2021</b>	<b>2.94</b>	<b>0.96</b>	<b>0.55 - 0.84</b>

Áreas de pesca (Oct - Dic 2019)



Fuente: Programa Seguimiento Pesquería Rec. Transzonales - IMARPE, base de datos IMARSIS

Muestras biológicas proporcionadas por Perú Mahi Alliance

A. Alegre/M.Ñiquen/31/03/2021