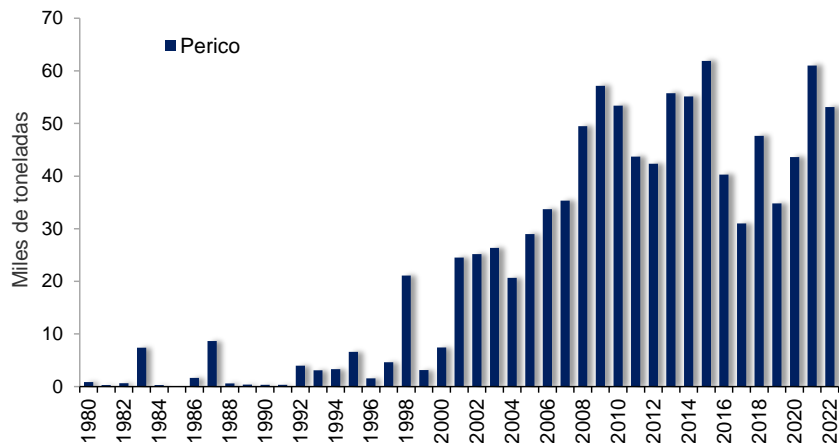


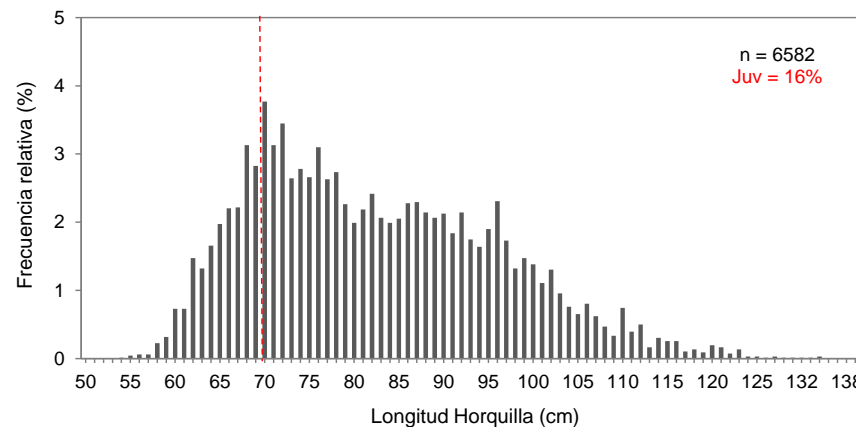
Indicadores de la Pesquería de Perico

Reporte Anual- 2022

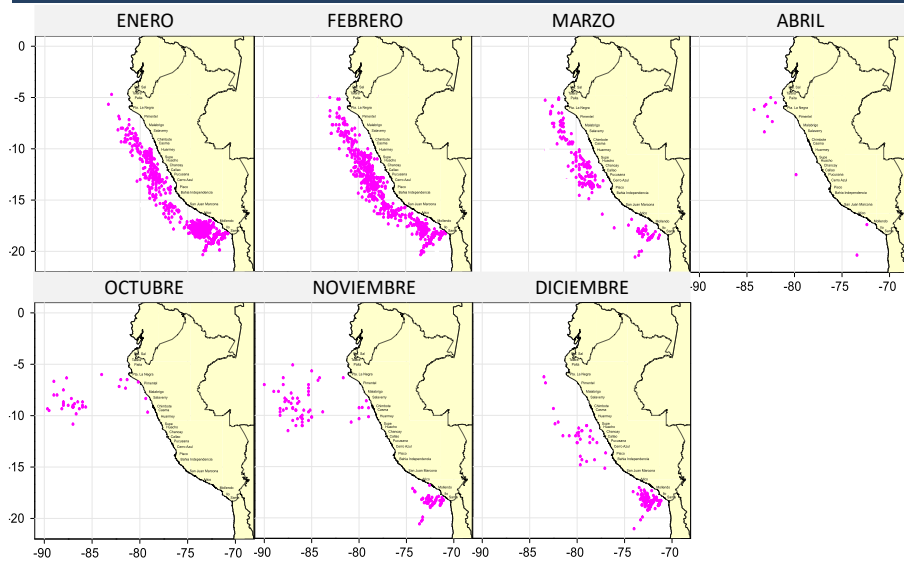
Desembarque anual de Perico (t)



Estructura por tallas de Perico - 2022



Areas de Pesca de Perico - 2022



Desembarque de Perico (t) 2022

| Mes | Desembarque (t) |
|--------------|-----------------|
| Enero | 18 037 |
| Febrero | 14 044 |
| Marzo | 3 856 |
| Abril | 536 |
| Mayo | 13 |
| Junio | 18 |
| Julio | 2 |
| Agosto | 8 |
| Setiembre | 2 |
| Octubre | 2 648 |
| Noviembre | 3 205 |
| Diciembre | 10 741 |
| Total | 53 110 |

* Preliminar al 10/04/2023

*Cifras para uso Científico - IMARPE

Fuente: Seguimiento de Pesquería Pelágica-IMARPE/ PRODUCE

G.Roman, A.Alegre, M.Bouchon/10/04/203