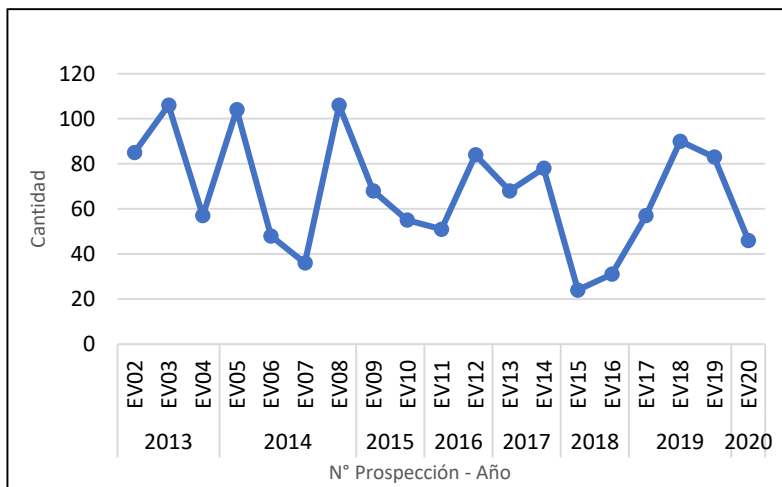
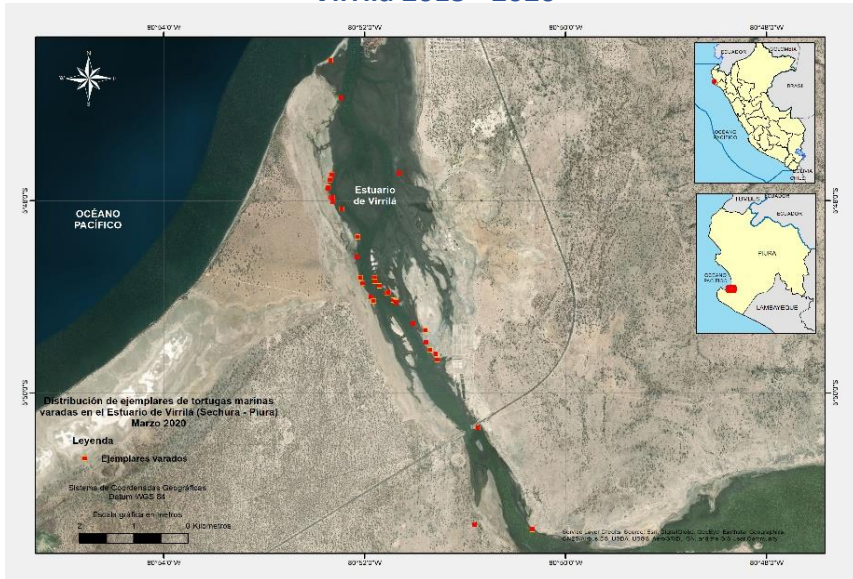


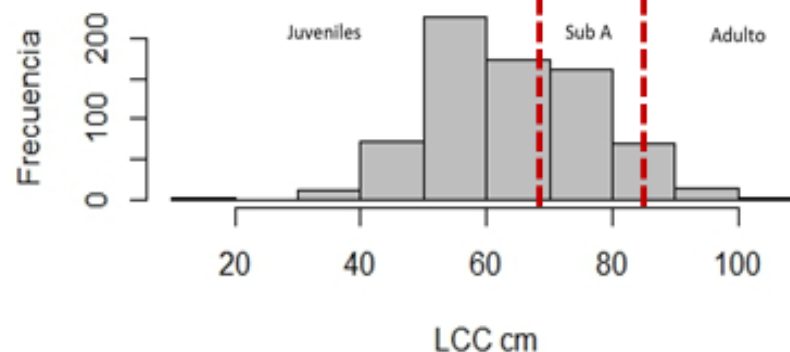
Varamiento de tortugas marinas – Prospecciones EV02 – EV20 durante 2013 - 2020



Distribución de ejemplares hallados en el Estuario de Virrilá 2013 - 2020



Estructura de tallas de tortugas marinas varadas 2013 - 2020

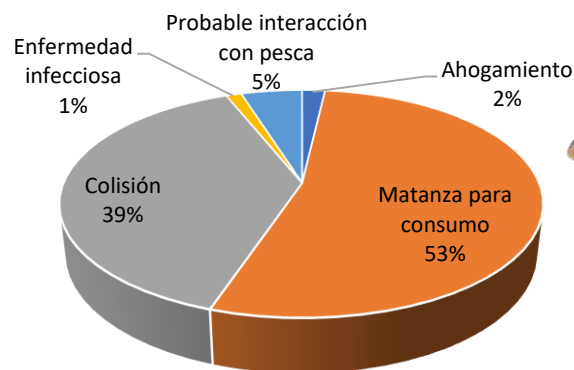


Número de ejemplares varados por grupo etario. Período 2013 - 2020

Año	Juvenil	Sub adulto	Adulto	ND*	Total general
2013	84	15		147	246
2014	139	49	18	88	294
2015	41	29	5	48	123
2016	42	23	18	50	133
2017	26	21	23	76	146
2018	15	9	5	26	55
2019	57	45	38	88	228
2020	10	10		26	46

(*) Ejemplares hallados como restos o esqueletos, en los que no fue posible medir el largo curvo de caparazón.

Principales causas de muerte en tortugas marinas durante el tiempo de estudio. Período 2013-2020



*Datos al 15/05/2020 Cifras para uso Científico – IMARPE
 Fuente: Oficina de Investigaciones en Depredadores Superiores – IMARPE
 J. Chauca, J. Quiñones, J. Macalupú 15/05/2020



A) Matanza para consumo (aprovechamiento de la carne). B) Cortes en caparazón por hélice de embarcación.