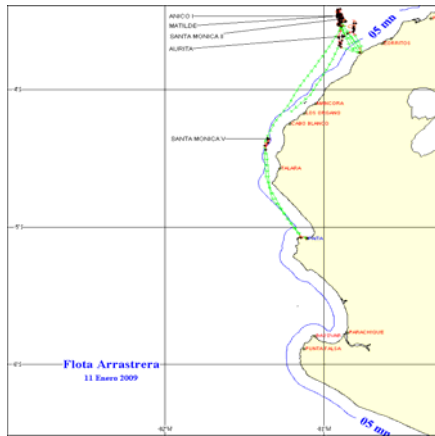




11 DE ENERO 2009

ZONAS DE PESCA DE MERLUZA

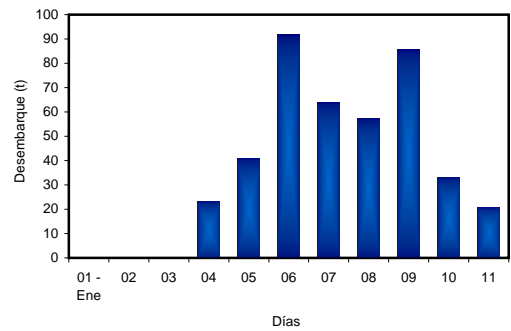


DESEMBARQUE (t) DE RECURSOS DEMERSALES DE LA FLOTA INDUSTRIAL

DIA	MERLUZA	OTROS DEMERSALES	TOTAL
01 - Ene	0.0		0.0
02 - Ene	0.0		0.0
03 - Ene	0.0		0.0
04 - Ene	23.1	1.4	24.5
05 - Ene	41.0	3.8	44.8
06 - Ene	91.7	8.0	99.7
07 - Ene	64.1	4.3	68.4
08 - Ene	57.4	5.3	62.8
09 - Ene	85.8	16.6	102.4
10 - Ene	33.2	3.3	36.5
11 - Ene	20.8	0.5	21.3
TOTAL	417.0	43.4	460.4
%	90.6	9.4	100.0

DESEMBARQUE (t) DE MERLUZA POR TIPO DE FLOTA

DIA	INDUSTRIAL			TOTAL
	EAC	EAME	EME	
01 - Ene				0.0
02 - Ene				0.0
03 - Ene				0.0
04 - Ene	23.1	0.0		23.1
05 - Ene	19.9	21.2		41.0
06 - Ene	52.6	39.1		91.7
07 - Ene	47.5	16.6		64.1
08 - Ene	26.1	31.3		57.4
09 - Ene	60.6	25.1		85.8
10 - Ene		33.2		33.2
11 - Ene	20.8			20.8
TOTAL	250.5	166.5	0.0	417.0
%	60.1	39.9	0.0	100.0

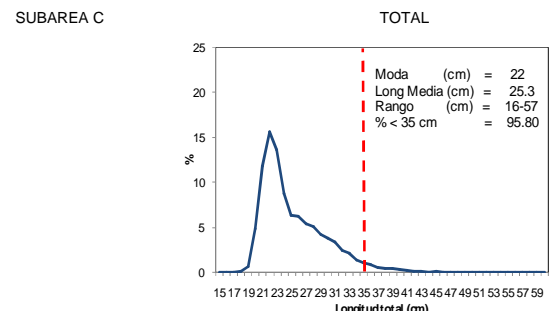
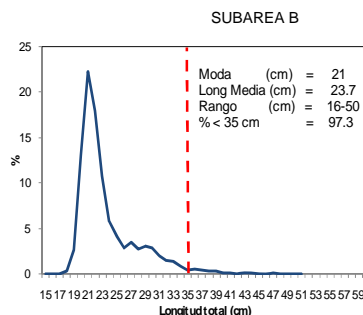
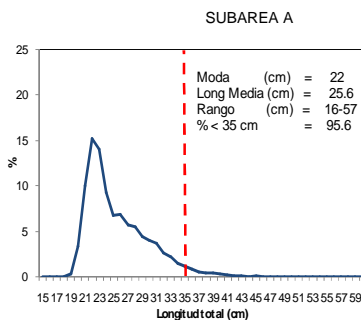


NUMERO DE EMBARCACIONES

DIA	EAC	EAME
01 - Ene		
02 - Ene		
03 - Ene		
04 - Ene	2	
05 - Ene	1	1
06 - Ene	3	1
07 - Ene	4	1
08 - Ene	3	1
09 - Ene	5	1
10 - Ene		1
11 - Ene	1	

DIA	EAC				EAME			
	RANGO	MODA	L.MEDIA	% < DE 35 cm	RANGO	MODA	L.MEDIA	% < DE 35 cm
01 - Ene								
02 - Ene								
03 - Ene								
04 - Ene	19 - 49	22,27	25.8	93.9				
05 - Ene	18 - 47	27	27.6	95.5	16 - 57	22,31	26.9	89.2
06 - Ene	18 - 45	21,27	24.5	97.7	20 - 48	22,27	24.5	97.7
07 - Ene	18 - 47	21,25	25.3	95.6	16 - 57	21,29	26.7	85.9
08 - Ene	19 - 45	21,25	25.3	98.6	20 - 53	22,25	27.1	96.4
09 - Ene	18 - 46	21,25	24.4	98.7	19 - 54	22,27	25.1	98.5
10 - Ene					20 - 49	28,22	27.4	98.6
11 - Ene	18 - 50	20	24.2	97.1				

ESTRUCTURA POR TAMAÑOS DE MERLUZA
 01 - 11 DE ENERO DEL 2009



* Cifras preliminares, no oficiales