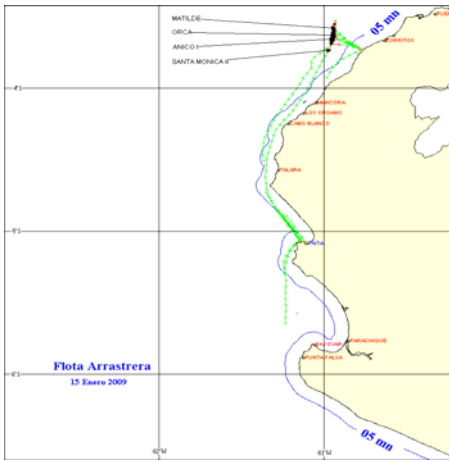




16 DE ENERO 2009



ZONAS DE PESCA DE MERLUZA

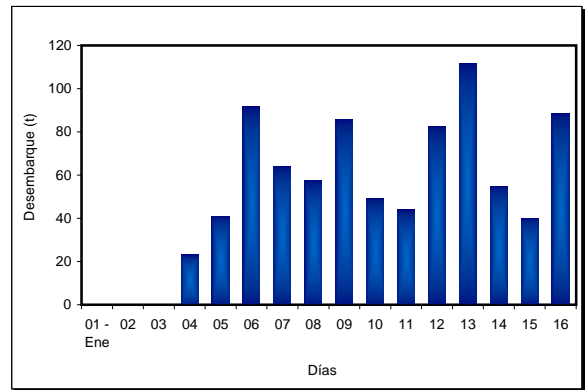


DESEMBARQUE (t) DE RECURSOS DEMERSALES DE LA FLOTA INDUSTRIAL

DIA	MERLUZA	OTROS DEMERSALES	TOTAL
01 - Ene	0.0		0.0
02 - Ene	0.0	0.0	0.0
03 - Ene	0.0	0.0	0.0
04 - Ene	23.1	1.4	24.5
05 - Ene	41.0	3.8	44.8
06 - Ene	91.7	8.0	99.7
07 - Ene	64.1	4.3	68.4
08 - Ene	57.4	5.3	62.8
09 - Ene	85.8	16.6	102.4
10 - Ene	49.3	4.4	53.8
11 - Ene	44.1	2.0	46.1
12 - Ene	82.4	4.9	87.3
13 - Ene	111.7	5.4	117.1
14 - Ene	54.8	0.7	55.5
15 - Ene	39.8	0.3	40.1
16 - Ene	88.7	1.8	90.5
<b>TOTAL</b>	<b>833.9</b>	<b>59.0</b>	<b>893.0</b>
%	93.4	6.6	100.0

DESEMBARQUE (t) DE MERLUZA POR TIPO DE FLOTA

DIA	INDUSTRIAL			TOTAL
	EAC	EAME	EME	
01 - Ene				0.0
02 - Ene		0.0		0.0
03 - Ene	0.0	0.0		0.0
04 - Ene	23.1	0.0		23.1
05 - Ene	19.9	21.2		41.0
06 - Ene	52.6	39.1		91.7
07 - Ene	47.5	16.6		64.1
08 - Ene	26.1	31.3		57.4
09 - Ene	60.6	25.1		85.8
10 - Ene	16.1	33.2		49.3
11 - Ene	44.1	0.0		44.1
12 - Ene	42.9	39.6		82.4
13 - Ene	54.2	57.4		111.7
14 - Ene	21.2	33.6		54.8
15 - Ene	39.8	0.0		39.8
16 - Ene	57.3	31.4		88.7
<b>TOTAL</b>	<b>505.3</b>	<b>328.6</b>	<b>0.0</b>	<b>833.9</b>
%	60.6	39.4	0.0	100.0

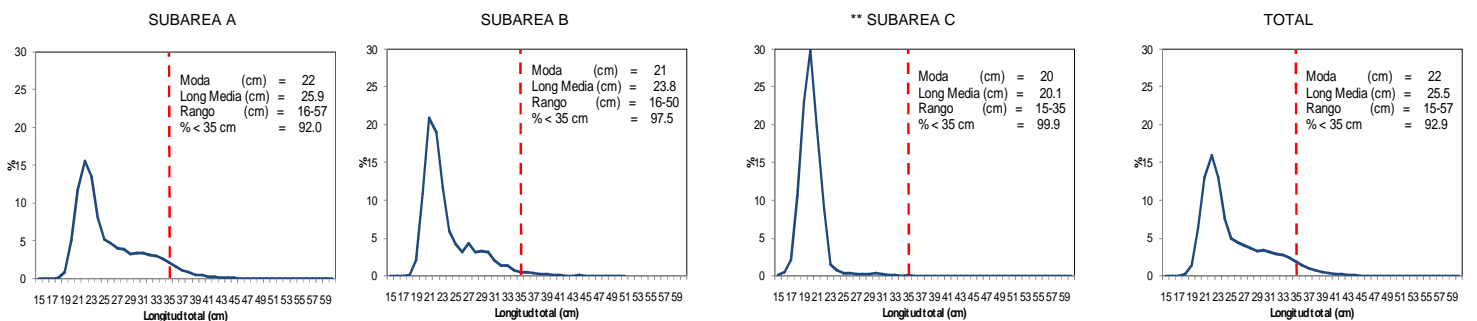


NUMERO DE EMBARCACIONES

DIA	EAC	EAME
01 - Ene		
02 - Ene		
03 - Ene		
04 - Ene	2	
05 - Ene	1	1
06 - Ene	3	1
07 - Ene	4	1
08 - Ene	3	1
09 - Ene	5	1
10 - Ene	3	1
11 - Ene	4	
12 - Ene	5	1
13 - Ene	3	2
14 - Ene	2	1
15 - Ene	2	
16 - Ene	4	1

DIA	EAC				EAME			
	RANGO	MODA	L.MEDIA	% < DE 35 cm	RANGO	MODA	L.MEDIA	% < DE 35 cm
01 - Ene								
02 - Ene								
03 - Ene								
04 - Ene	19 - 49	22,27	25.8	93.9				
05 - Ene	18 - 47	27	27.6	95.5	16 - 57	22,31	26.9	89.2
06 - Ene	18 - 45	21,27	24.5	97.7	20 - 48	22,27	24.5	97.7
07 - Ene	18 - 47	21,25	25.3	95.6	16 - 57	21,29	26.7	85.9
08 - Ene	19 - 45	21,25	25.3	98.6	20 - 53	22,25	27.1	96.4
09 - Ene	18 - 46	21,25	24.4	98.7	19 - 54	22,27	25.1	98.5
10 - Ene	19 - 41	22	23.8	98.1	20 - 49	29,23	27.4	97.5
11 - Ene	18 - 50	21,30	25.5	94.6				
12 - Ene	18 - 46	22	24.3	97.7	19 - 40	22	23.7	98.8
13 - Ene	18 - 43	22,32	24.5	93.3	18 - 44	22	23.1	97.9
14 - Ene	16 - 51	34,22	32.2	62.1	17 - 50	34	33.3	62.1
15 - Ene	18 - 52	22,34	26.4	86.8				
16 - Ene	15 - 51	20,34	29.2	72.3	19 - 50	34,21	31.9	66.5

ESTRUCTURA POR TAMAÑOS DE MERLUZA  
01 - 16 DE ENERO DEL 2009



\* Cifras preliminares, no oficiales  
\*\* Datos correspondientes a la Operación Merluza XIV