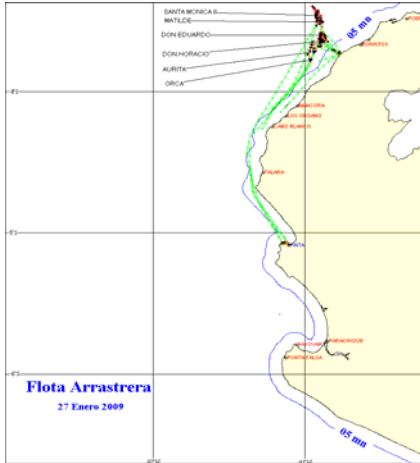




27 DE ENERO 2009

ZONAS DE PESCA DE MERLUZA

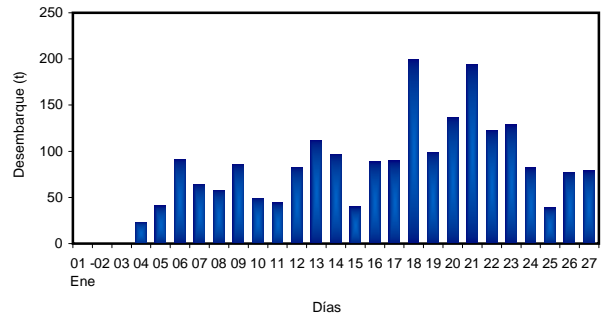


DESEMBARQUE (t) DE RECURSOS DEMERSALES DE LA FLOTA INDUSTRIAL

DIA	MERLUZA	OTROS DEMERSALES	TOTAL
01 - 15 Ene	787.1	57.77	844.9
16 - Ene	88.7	1.8	90.5
17 - Ene	89.9	5.7	95.6
18 - Ene	199.4	12.8	212.1
19 - Ene	98.7	4.2	102.9
20 - Ene	136.9	7.6	144.5
21 - Ene	194.7	13.7	208.3
22 - Ene	122.7	14.7	137.5
23 - Ene	128.6	7.8	136.4
24 - Ene	82.3	5.4	87.7
25 - Ene	38.8	2.6	41.4
26 - Ene	77.3	10.2	87.6
27 - Ene	78.6	2.7	81.3
<b>TOTAL</b>	<b>2123.6</b>	<b>146.9</b>	<b>2270.5</b>
<b>%</b>	<b>93.5</b>	<b>6.5</b>	<b>100.0</b>

DESEMBARQUE (t) DE MERLUZA POR TIPO DE FLOTA

DIA	INDUSTRIAL			TOTAL
	EAC	EAME	EME	
01 - 15 Ene	489.9	297.2		787.1
16 - Ene	57.3	31.4		88.7
17 - Ene	23.8	66.1		89.9
18 - Ene	108.6	90.7		199.4
19 - Ene	74.2	24.5		98.7
20 - Ene	72.5	64.4		136.9
21 - Ene	124.0	70.7		194.7
22 - Ene	87.9	34.8		122.7
23 - Ene	98.1	30.5		128.6
24 - Ene	52.8	29.5		82.3
25 - Ene	38.8	0.0		38.8
26 - Ene	52.0	25.3		77.3
27 - Ene	11.2	67.4		78.6
<b>TOTAL</b>	<b>1291.1</b>	<b>832.5</b>	<b>0.0</b>	<b>2123.6</b>
<b>%</b>	<b>60.8</b>	<b>39.2</b>	<b>0.0</b>	<b>100.0</b>

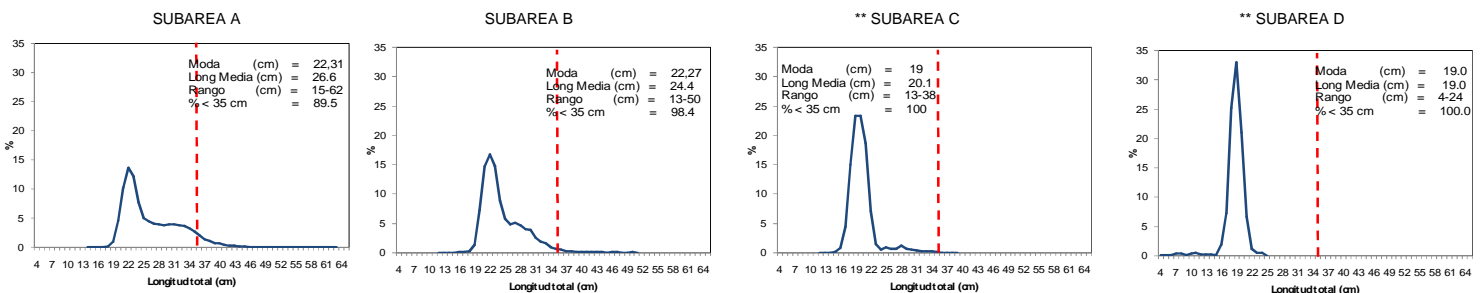


NUMERO DE EMBARCACIONES

DIA	EAC	EAME
16 - Ene	4	1
17 - Ene	3	3
18 - Ene	7	2
19 - Ene	8	1
20 - Ene	6	2
21 - Ene	10	2
22 - Ene	9	1
23 - Ene	7	1
24 - Ene	5	1
25 - Ene	2	
26 - Ene	5	1
27 - Ene	1	2

DIA	EAC				EAME			
	RANGO	MODA	L.MEDIA	% < DE 35 cm	RANGO	MODA	L.MEDIA	% < DE 35 cm
16 - Ene	15 - 51	20,34	29,2	72,3	19 - 50	34,21	31,9	66,5
17 - Ene	13 - 48	21	23,1	96,8	15 - 54	19	22,8	96,4
18 - Ene	4 - 58	22,33	26,7	87,9	15 - 40	22	24,1	99,5
19 - Ene	16 - 58	22,33	27,7	85,9	16 - 49	32,22	30,9	67,5
20 - Ene	17 - 53	22,27	25,6	95,4	13 - 59	21,28	25,0	95,7
21 - Ene	17 - 54	23,30	26,4	93,0	18 - 48	22	25,2	91,6
22 - Ene	17 - 57	22,30	25,9	94,5	18 - 62	33,21	32,8	62,6
23 - Ene	18 - 53	22,27	26,2	96,3	18 - 60	33,21	31,5	67,3
24 - Ene	17 - 47	22,28	25,1	96,7	20 - 51	23,33	28,5	81,7
25 - Ene	17 - 47	22	24,6	98,0				
26 - Ene	17 - 48	23,27	24,8	96,8	17 - 53	22,31	25,4	89,6
27 - Ene	18 - 42	22,28	25,2	98,0	18 - 50	22,33	27,1	89,0

ESTRUCTURA POR TAMAÑOS DE MERLUZA  
01 - 27 DE ENERO DEL 2009



\* Cifras preliminares, no oficiales  
\*\* Incluye datos de la Operación Merluza XIV