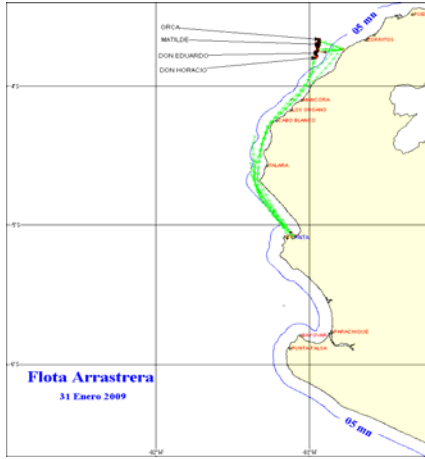




ZONAS DE PESCA DE MERLUZA

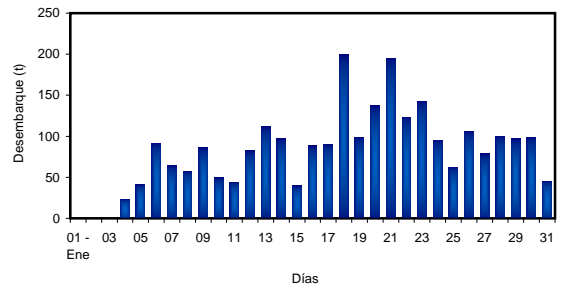


DESEMBARQUE (t) DE RECURSOS DEMERSALES DE LA FLOTA INDUSTRIAL

DIA	MERLUZA	OTROS DEMERSALES	TOTAL
01 - 15 Ene	787.1	57.77	844.9
16 - Ene	88.7	1.8	90.5
17 - Ene	89.9	5.7	95.6
18 - Ene	199.4	12.8	212.1
19 - Ene	98.7	4.2	102.9
20 - Ene	136.9	7.6	144.5
21 - Ene	194.7	13.7	208.3
22 - Ene	122.7	14.7	137.5
23 - Ene	142.9	10.3	153.2
24 - Ene	94.9	6.3	101.2
25 - Ene	62.3	3.8	66.1
26 - Ene	106.0	11.7	117.7
27 - Ene	78.6	2.7	81.3
28 - Ene	100.0	3.8	103.7
29 - Ene	96.6	4.7	101.3
30 - Ene	98.7	1.9	100.6
31 - Ene	45.1	2.1	47.1
TOTAL	2543.0	165.4	2708.4
%	93.9	6.1	100.0

DESEMBARQUE (t) DE MERLUZA POR TIPO DE FLOTA

DIA	INDUSTRIAL			TOTAL
	EAC	EAME	EME	
01 - 15 Ene	489.9	297.2		787.1
16 - Ene	57.3	31.4		88.7
17 - Ene	23.8	66.1		89.9
18 - Ene	108.6	90.7		199.4
19 - Ene	74.2	24.5		98.7
20 - Ene	72.5	64.4		136.9
21 - Ene	124.0	70.7		194.7
22 - Ene	87.9	34.8		122.7
23 - Ene	112.4	30.5		142.9
24 - Ene	65.4	29.5		94.9
25 - Ene	62.3	0.0		62.3
26 - Ene	80.7	25.3		106.0
27 - Ene	11.2	67.4		78.6
28 - Ene	69.1	30.8		100.0
29 - Ene	32.2	64.4		96.6
30 - Ene	65.4	33.3		98.7
31 - Ene	45.1	0.0		45.1
TOTAL	1582.0	961.0	0.0	2543.0
%	62.2	37.8	0.0	100.0

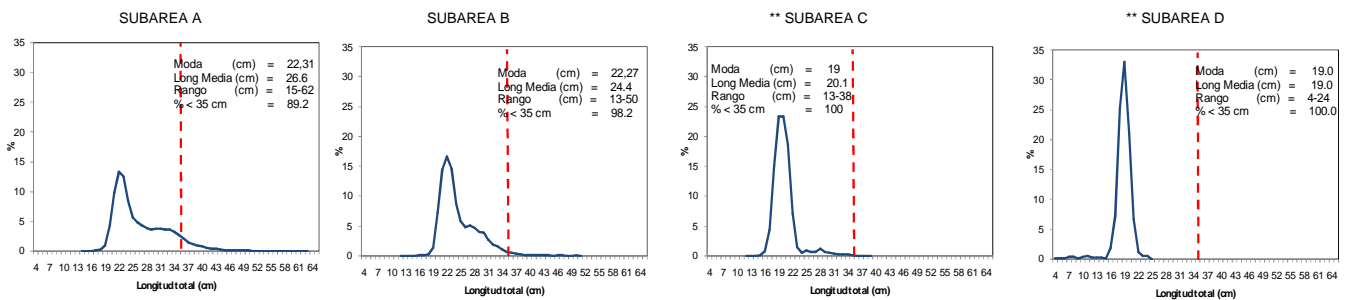


NUMERO DE EMBARCACIONES

DIA	EAC	EAME
16 - Ene	4	1
17 - Ene	3	3
18 - Ene	7	2
19 - Ene	8	1
20 - Ene	6	2
21 - Ene	10	2
22 - Ene	9	1
23 - Ene	8	1
24 - Ene	6	1
25 - Ene	4	
26 - Ene	7	1
27 - Ene	1	2
28 - Ene	6	1
29 - Ene	2	2
30 - Ene	5	1
31 - Ene	3	

DIA	EAC				EAME			
	RANGO	MODA	L.MEDIA	% < DE 35 cm	RANGO	MODA	L.MEDIA	% < DE 35 cm
16 - Ene	15 - 51	20,34	29.2	72.3	19 - 50	34,21	31.9	66.5
17 - Ene	13 - 48	21	23.1	96.8	15 - 54	19	22.8	96.4
18 - Ene	4 - 58	22,33	26.7	87.9	15 - 40	22	24.1	99.5
19 - Ene	16 - 58	22,33	27.7	85.9	16 - 49	32,22	30.9	67.5
20 - Ene	17 - 53	22,27	25.6	95.4	13 - 59	21,28	25.0	95.7
21 - Ene	17 - 54	23,30	26.4	93.0	18 - 48	22	25.2	91.6
22 - Ene	17 - 57	22,30	25.9	94.5	18 - 62	33,21	32.8	62.6
23 - Ene	18 - 53	22,27	26.3	96.1	18 - 60	33,21	31.5	67.3
24 - Ene	15 - 47	22	25.0	96.8	20 - 51	23,33	28.5	81.7
25 - Ene	16 - 47	23	24.5	98.2				
26 - Ene	17 - 48	23	24.9	97.4	17 - 53	22,31	25.4	89.6
27 - Ene	18 - 42	22,28	25.2	98.0	18 - 50	22,33	27.1	89.0
28 - Ene	18 - 43	23	24.6	97.6	18 - 59	23,34	30.2	68.7
29 - Ene	18 - 48	25,31	27.9	86.3	18 - 49	23	25.3	96.6
30 - Ene	17 - 53	35,23	32.6	56.2	18 - 59	22,34	27.7	79.6
31 - Ene	18 - 48	22,33	27.2	85.4				

ESTRUCTURA POR TAMAÑOS DE MERLUZA
01 - 31 DE ENERO DEL 2009



* Cifras preliminares, no oficiales
** Incluye datos de la Operación Merluza XIV