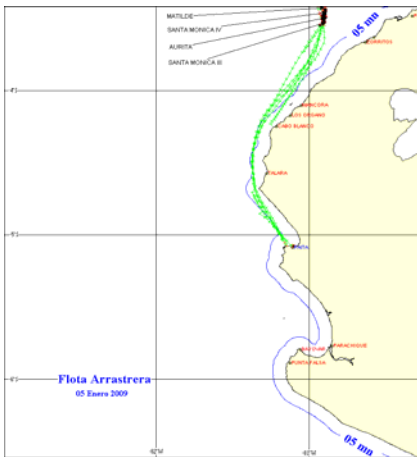




05 DE ENERO 2009

ZONAS DE PESCA DE MERLUZA

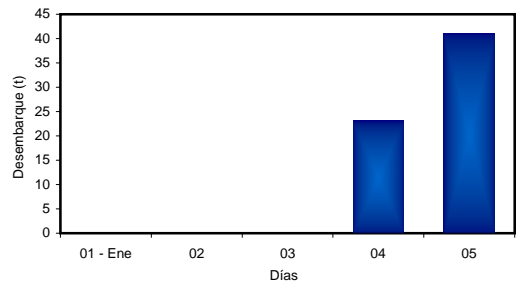


DESEMBARQUE (t) DE RECURSOS DEMERSALES DE LA FLOTA INDUSTRIAL

DIA	MERLUZA	OTROS DEMERSALES	TOTAL
01 - Ene	0.0		0.0
02 - Ene	0.0		0.0
03 - Ene	0.0		0.0
04 - Ene	23.1	1.4	24.5
05 - Ene	41.0	3.8	44.8
TOTAL	64.1	5.2	69.3
%	92.5	7.5	100.0

DESEMBARQUE (t) DE MERLUZA POR TIPO DE FLOTA

DIA	INDUSTRIAL			TOTAL
	EAC	EAME	EME	
01 - Ene				0.0
02 - Ene				0.0
03 - Ene				0.0
04 - Ene	23.1	0.0		23.1
05 - Ene	19.9	21.2		41.0
TOTAL	43.0	21.2	0.0	64.1
%	67.0	33.0	0.0	100.0

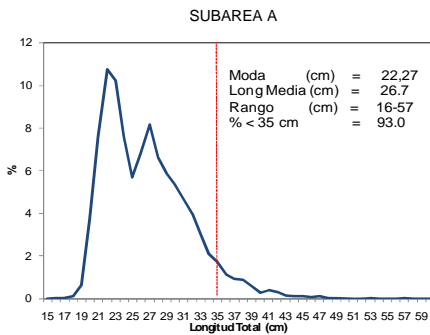


NUMERO DE EMBARCACIONES

DIA	EAC	EAME
01 - Ene		
02 - Ene		
03 - Ene		
04 - Ene	2	
05 - Ene	1	1

DIA	EAC				EAME			
	RANGO	MODA	L.MEDIA	% < DE 35 cm	RANGO	MODA	L.MEDIA	% < DE 35 cm
01 - Ene								
02 - Ene								
03 - Ene								
04 - Ene	19 - 49	22,27	25.8	93.9				
05 - Ene	18 - 47	27	27.6	95.5	16 - 57	22,31	26.9	89.2

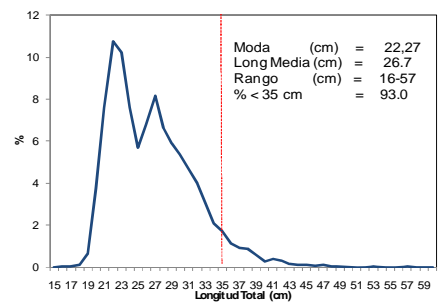
ESTRUCTURA POR TAMAÑOS DE MERLUZA
01 - 05 DE ENERO DEL 2009



SUBAREA B

SUBAREA C

TOTAL



* Cifras preliminares, no oficiales