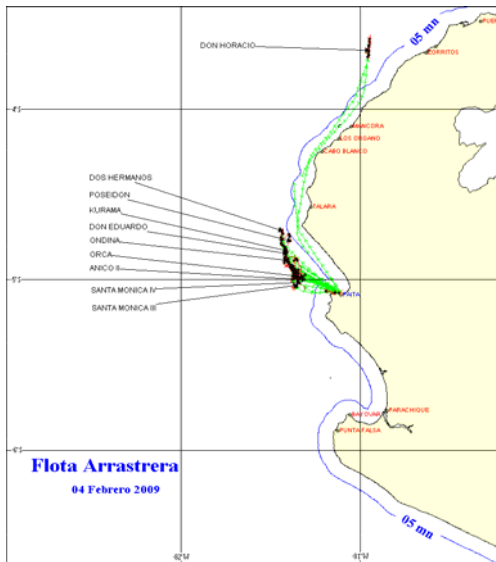




04 DE FEBRERO 2009

ZONAS DE PESCA DE MERLUZA

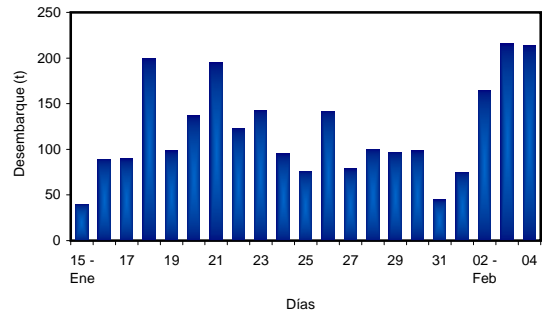


DESEMBARQUE (t) DE RECURSOS DEMERSALES DE LA FLOTA INDUSTRIAL

DIA	MERLUZA	OTROS DEMERSALES	TOTAL
01 - 15 Ene	787.1	57.8	844.9
16 - 31 Ene	1848.2	110.0	1958.2
01 - Feb	75.1	1.3	76.4
02 - Feb	164.7	5.3	170.0
03 - Feb	215.8	11.6	227.4
04 - Feb	214.0	10.4	224.4
TOTAL	3305.0	196.3	3501.3
%	94.4	5.6	100.0

DESEMBARQUE (t) DE MERLUZA POR TIPO DE FLOTA

DIA	INDUSTRIAL			TOTAL
	EAC	EAME	EME	
01 - 15 Ene	489.9	297.2		787.1
16 - 31 Ene	1184.3	663.8		1848.2
01 - Feb	75.1	0.0		75.1
02 - Feb	94.6	70.1		164.7
03 - Feb	90.3	125.5		215.8
04 - Feb	186.1	28.0		214.0
TOTAL	2120.4	1184.6	0.0	3305.0
%	64.2	35.8	0.0	100.0

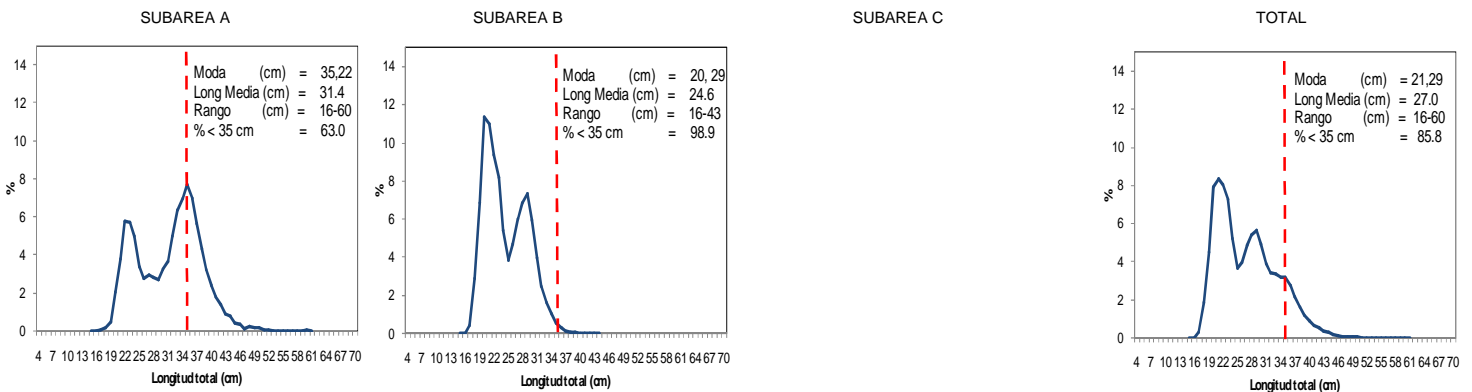


NUMERO DE EMBARCACIONES

DIA	EAC	EAME
01 - Feb	5	
02 - Feb	6	2
03 - Feb	7	4
04 - Feb	13	1

DIA	EAC				EAME			
	RANGO	MODA	L.MEDIA	% < DE 35 cm	RANGO	MODA	L.MEDIA	% < DE 35 cm
01 - Feb	17 - 51	34.24	31.4	65.7				
02 - Feb	16 - 52	23.34	28.9	76.5	37,22	20 - 60	32.96929128	52.10367856
03 - Feb	16 - 52	28,22	28.0	82.3	21,29	17 - 52	24.774706	94.1766607
04 - Feb	16 - 51	22,29	26.3	92.5	20,29	16 - 39	23.75595886	99.22516973

ESTRUCTURA POR TAMAÑOS DE MERLUZA
 01 - 04 DE FEBRERO DEL 2009



* Cifras preliminares, no oficiales