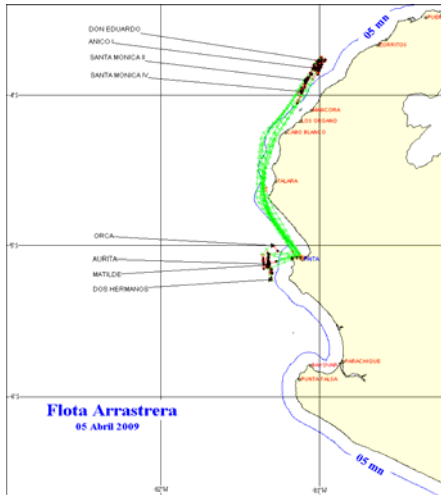




05 DE ABRIL 2009

ZONAS DE PESCA DE MERLUZA

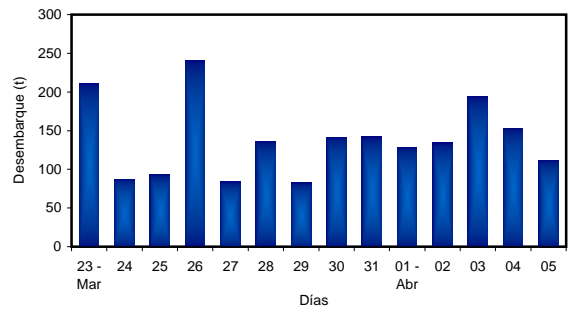


DESEMBARQUE (t) DE RECURSOS DEMERSALES DE LA FLOTA INDUSTRIAL

DIA	MERLUZA	OTROS DEMERSALES	TOTAL
01 - 15 Ene	787.1	57.8	844.9
16 - 31 Ene	1861.9	110.0	1972.0
01 - 15 Feb	2588.0	111.2	2699.1
01 - 20 Mar	33.1	2.5	35.7
21 - 31 Mar	1219.1	68.0	1287.1
01 - Abr	128.4	7.0	135.4
02 - Abr	134.1	7.2	141.3
03 - Abr	194.2	6.7	200.9
04 - Abr	152.8	8.4	161.2
05 - Abr	111.6	6.2	117.8
TOTAL	7210.4	384.9	7595.3
%	94.9	5.1	100.0

DESEMBARQUE (t) DE MERLUZA POR TIPO DE FLOTA

DIA	INDUSTRIAL			TOTAL
	EAC	EAME	EME	
01 - 15 Ene	489.9	297.2		787.1
16 - 31 Ene	1198.1	663.8		1861.9
01 - 15 Feb	1826.8	761.2		2588.0
01 - 20 Mar	33.15	0.00		33.1
21 - 31 Mar	859.7	359.4		1219.1
01 - Abr	95.3	33.1		128.4
02 - Abr	100.4	33.7		134.1
03 - Abr	80.9	113.3		194.2
04 - Abr	89.9	62.9		152.8
05 - Abr	75.7	35.9		111.6
TOTAL	4849.8	2360.6	0.0	7210.4
%	67.3	32.7	0.0	100.0

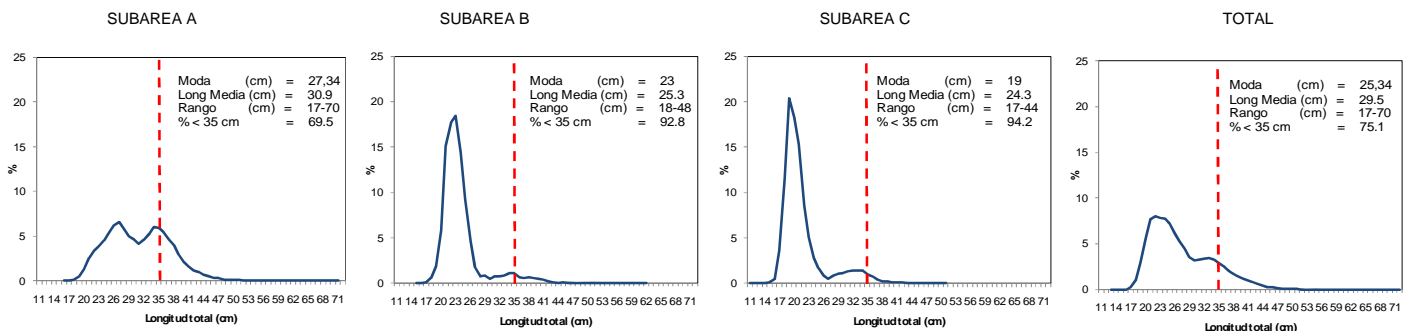


NUMERO DE EMBARCACIONES

DIA	EAC	EAME
01 - Abr	7	1
02 - Abr	8	1
03 - Abr	6	3
04 - Abr	8	2
05 - Abr	6	1

DIA	EAC				EAME			
	RANGO	MODA	L.MEDIA	% < DE 35 cm	RANGO	MODA	L.MEDIA	% < DE 35 cm
01 - Abr	18 - 52	34,27	32.2	62.1	18 - 67	33,25	30.1	74.6
02 - Abr	18 - 70	27,35	30.9	68.8	20 - 50	34,28	32.4	63.2
03 - Abr	17 - 55	25,34	30.1	75.0	17 - 48	35,27	31.1	69.4
04 - Abr	19 - 60	26,35	30.6	69.0	18 - 48	24	25.2	92.5
05 - Abr	17 - 52	22,30	25.2	93.0	20 - 56	27,34	31.1	78.9

ESTRUCTURA POR TAMAÑOS DE MERLUZA
 01 - 05 DE ABRIL DEL 2009



* Cifras preliminares, no oficiales