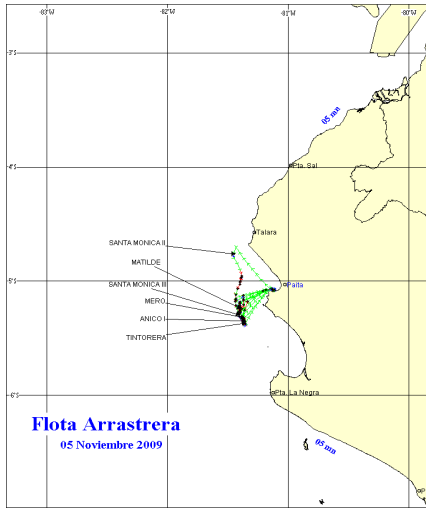


05 DE NOVIEMBRE DE 2009

ZONAS DE PESCA DE MERLUZA

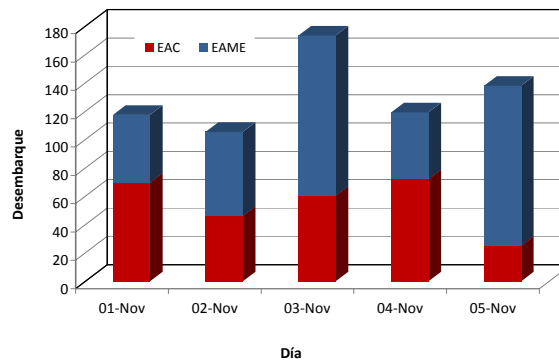


DESEMBARQUE (t) DE RECURSOS DEMERSALES DE LA FLOTA INDUSTRIAL

DIA	MERLUZA	OTROS DEMERSALES	TOTAL
01 - 15 Ene	787.1	57.8	844.9
16 - 31 Ene	1861.9	110.0	1972.0
01 - 15 Feb	2588.0	111.2	2699.1
01 - 20 Mar	33.1	2.5	35.7
21 - 31 Mar	1230.9	68.7	1299.6
01 - 15 Abr	1836.8	83.4	1920.2
16 - 30 Abr	2656.2	132.4	2788.6
01 - 15 May	2861.7	122.5	2984.2
16 - 31 May	2749.3	105.3	2854.6
01 - 15 Jun	2881.7	98.4	2980.1
16 - 30 Jun	2633.5	106.4	2739.9
1 - 15 Jul	2194.2	107.4	2301.6
16 - 31 Jul	2125.4	75.2	2200.6
1 - 15 Ago	2031.3	95.4	2126.7
16 - 31 Ago	574.0	25.0	599.0
01 - 30 Set	0.0	0.0	0.0
23 - 31 Oct	817.8	43.7	861.5
01 - Nov	117.7	5.2	122.8
02 - Nov	105.7	3.2	108.9
03 - Nov	173.6	5.0	178.6
04 - Nov	119.5	6.0	125.4
05 - Nov	138.1	4.1	142.2
TOTAL	30517	1369	31886
%	95.7	4.3	100.0

DESEMBARQUE (t) DE MERLUZA POR TIPO DE FLOTA

DIA	INDUSTRIAL			TOTAL
	EAC	EAME	EME	
01 - 15 Ene	490	297		787.1
16 - 31 Ene	1198	664		1861.9
01 - 15 Feb	1827	761		2588.0
01 - 20 Mar	33	0		33.1
21 - 31 Mar	871	359		1230.9
01 - 15 Abr	1036	801		1836.8
16 - 30 Abr	1586	1071		2656.2
01 - 15 May	1731	1131		2861.7
16 - 31 May	1506	1244		2749.3
01 - 15 Jun	1717	1165		2881.7
16 - 30 Jun	1681	953		2633.5
1 - 15 Jul	1130	1065		2194.2
16 - 31 Jul	1157	968		2125.4
1 - 15 Ago	886	1146		2031.3
16 - 31 Ago	278	296		574.0
01 - 30 Set				0.0
23 - 31 Oct	332	486		817.8
01 - Nov	69.6	48.0		117.7
02 - Nov	46.2	59.5		105.7
03 - Nov	60.3	113.3		173.6
04 - Nov	72.1	47.4		119.5
05 - Nov	25.1	113.0		138.1
TOTAL	17731	12786	0	30517
%	58.1	41.9	0.0	100.0



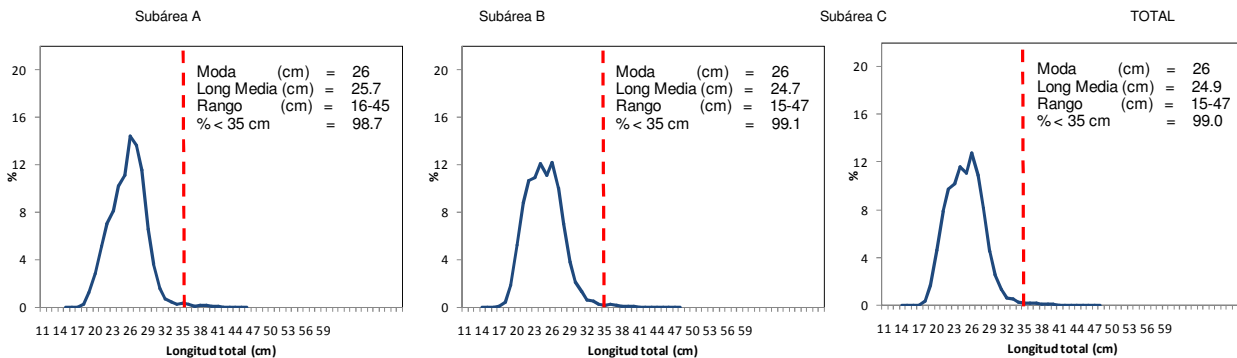
Desembarque diario (t) de merluza por tipo de flota

NUMERO DE EMBARCACIONES

DIA	EAC	EAME
01 - Nov	7	2
02 - Nov	4	2
03 - Nov	5	4
04 - Nov	8	2
05 - Nov	4	4

DIA	EAC				EAME			
	RANGO	MODA	L.MEDIA	% < DE 35 cm	RANGO	MODA	L.MEDIA	% < DE 35 cm
01 - Nov	17 - 40	22	24.4	99.6	17 - 40	26	25.7	99.3
02 - Nov	15 - 41	23	24.4	99.5	19 - 47	27	26.4	97.6
03 - Nov	18 - 47	22	23.7	99.3	18 - 44	26	26.2	98.5
04 - Nov	17 - 45	22	24.0	99.4	19 - 44	26	25.7	98.6
05 - Nov	17 - 39	22	23.5	99.7	16 - 45	24	24.7	98.8

ESTRUCTURA POR TAMAÑOS DE MERLUZA POR SUBAREAS
 AI 05 DE NOVIEMBRE DE 2009



* Cifras preliminares, no oficiales