



09 DE AGOSTO DE 2009

ZONAS DE PESCA DE MERLUZA

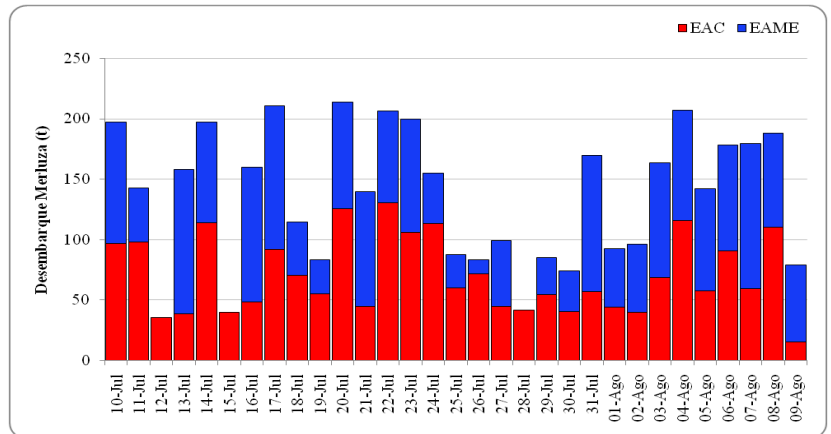


DESEMBARQUE (t) DE RECURSOS DEMERSALES DE LA FLOTA INDUSTRIAL

DIA	MERLUZA	OTROS DEMERSALES	TOTAL
01 - 15 Ene	787.10	57.77	844.87
16 - 31 Ene	1861.92	110.04	1971.96
01 - 15 Feb	2587.99	111.15	2699.14
01 - 20 Mar	33.15	2.54	35.69
21 - 31 Mar	1230.86	68.72	1299.57
01 - 15 Abr	1836.79	83.37	1920.15
16 - 30 Abr	2656.18	132.39	2788.57
01 - 15 May	2861.69	122.51	2984.19
16 - 31 May	2749.27	105.33	2854.60
01 - 15 Jun	2881.70	98.40	2980.10
16 - 30 Jun	2633.53	106.36	2739.88
1 - 15 Jul	2194.20	107.45	2301.65
16 - 31 Jul	2125.37	75.20	2200.57
1 - Ago	92.54	6.06	98.61
2 - Ago	96.39	5.52	101.91
3 - Ago	163.60	6.45	170.05
4 - Ago	207.04	9.33	216.36
5 - Ago	142.39	4.92	147.31
6 - Ago	178.28	8.63	186.91
7 - Ago	179.34	5.19	184.52
8 - Ago	188.28	10.30	198.59
9 - Ago	78.95	2.04	80.99
TOTAL	27766.53	1239.66	29006.19
%	95.7	4.3	100.0

DESEMBARQUE (t) DE MERLUZA POR TIPO DE FLOTA

DIA	INDUSTRIAL			TOTAL
	EAC	EAME	EME	
01 - 15 Ene	490	297		787
16 - 31 Ene	1198	664		1862
01 - 15 Feb	1827	761		2588
01 - 20 Mar	33	0		33
21 - 31 Mar	871	359		1231
01 - 15 Abr	1036	801		1837
16 - 30 Abr	1586	1071		2656
01 - 15 May	1731	1131		2862
16 - 31 May	1506	1244		2749
01 - 15 Jun	1717	1165		2882
16 - 30 Jun	1681	953		2634
1 - 15 Jul	1130	1065		2194
16 - 31 Jul	1157	968		2125
1 - Ago	44	48		93
2 - Ago	40	57		96
3 - Ago	69	95		164
4 - Ago	116	92		207
5 - Ago	58	84		142
6 - Ago	91	87		178
7 - Ago	59	120		179
8 - Ago	110	78		188
9 - Ago	15	64		79
TOTAL	16564	11202	0	27767
%	59.7	40.3	0.0	100.0



Desembarque diario (t) de merluza por tipo de flota

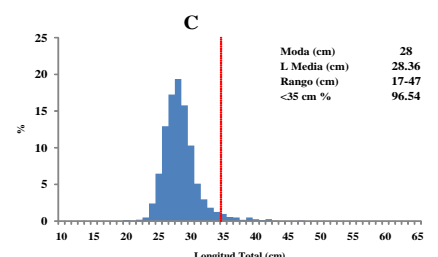
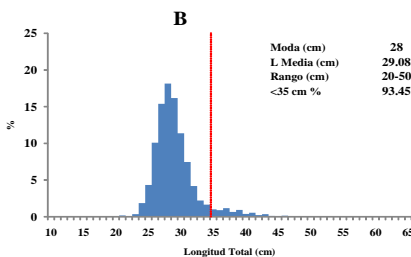
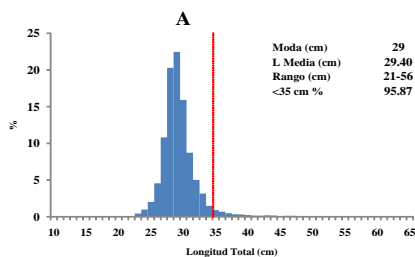
NUMERO DE EMBARCACIONES

DIA	EAC	EAME
1 - Ago	5	2
2 - Ago	7	2
3 - Ago	7	3
4 - Ago	11	3
5 - Ago	6	3
6 - Ago	8	3
7 - Ago	6	4
8 - Ago	12	3
9 - Ago	5	2

DIA	EAC				EAME			
	RANGO	MODA	L.MEDIA	% < DE 35 cm	RANGO	MODA	L.MEDIA	% < DE 35 cm
1 - Ago	20-50	29	29.8	97.4	21-42	28	25.5	100.0
2 - Ago	20-47	28	28.4	99.3	23-52	28	25.7	99.1
3 - Ago	21-45	29	29.0	99.6	21-48	29	26.2	98.8
4 - Ago	17-45	29	29.0	99.6	20-56	29	26.4	98.4
5 - Ago	20-45	29	29.2	99.5	20-49	28	25.1	99.1
6 - Ago	21-52	29	29.5	99.5	20-43	27	25.2	99.8
7 - Ago	22-43	29	29.0	99.8	20-47	27	25.4	99.8
8 - Ago	19-56	29	29.0	98.6	21-47	27	25.2	99.7
9 - Ago	17-46	27	27.9	99.6	23-46	28	25.3	99.8

ESTRUCTURA POR TAMAÑOS DE MERLUZA POR SUBAREAS

01 al 09 DE AGOSTO DE 2009



* Cifras preliminares, no oficiales