



ZONAS DE PESCA DE MERLUZA

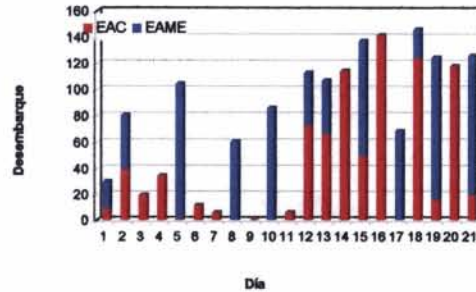


DESEMBARQUE (t) DE RECURSOS DEMERSALES DE LA FLOTA INDUSTRIAL

DIA	MERLUZA	OTROS DEMERSALES	TOTAL
01 - 15 Ene	787.1	67.8	854.9
16 - 31 Ene	1861.9	110.0	1972.0
01 - 15 Feb	2588.0	111.2	2699.1
01 - 20 Mar	33.1	2.5	35.7
21 - 31 Mar	1230.9	68.7	1299.6
01 - 15 Abr	1836.8	83.4	1920.2
16 - 30 Abr	2858.2	132.4	2990.6
01 - 15 May	2861.7	122.5	2984.2
16 - 31 May	2749.3	105.3	2854.6
01 - 15 Jun	2861.7	86.4	2948.1
16 - 30 Jun	2633.5	106.4	2739.9
1 - 15 Jul	2194.2	107.4	2301.6
16 - 31 Jul	2125.4	75.2	2200.6
1 - 15 Ago	2031.3	95.4	2126.7
16 - 31 Ago	574.0	25.0	599.0
01 - 30 Set	0.0	0.0	0.0
23 - 31 Oct	817.8	43.7	861.5
01 - 15 Nov	1509.4	101.0	1610.4
16 - 30 Nov	1112.2	193.5	1305.7
01 - 15 Dic	914.0	67.9	981.9
16 - Dic	178.3	6.0	184.3
17 - Dic	157.8	4.5	162.3
18 - Dic	146.0	7.5	153.5
19 - Dic	124.9	4.3	129.2
20 - Dic	118.2	3.8	122.0
21 - Dic	128.1	0.9	129.0
TOTAL	34247	1740	36000
%	95.2	4.8	100.0

DESEMBARQUE (t) DE MERLUZA POR TIPO DE FLOTA

DIA	INDUSTRIAL			TOTAL
	EAC	EAME	EME	
01 - 15 Ene	490	297		787.1
16 - 31 Ene	1199	664		1861.9
01 - 15 Feb	1927	761		2588.0
01 - 20 Mar	33	0		33.1
21 - 31 Mar	871	359		1230.9
01 - 15 Abr	1038	801		1836.8
16 - 30 Abr	1888	1071		2858.2
01 - 15 May	1731	1131		2861.7
16 - 31 May	1508	1244		2749.3
01 - 15 Jun	1717	1195		2861.7
16 - 30 Jun	1681	953		2633.5
1 - 15 Jul	1130	1065		2194.2
16 - 31 Jul	1157	898		2125.4
1 - 15 Ago	888	1148		2031.3
16 - 31 Ago	278	296		574.0
01 - 30 Set				0.0
23 - 31 Oct	332	486		817.8
01 - 15 Nov	693.4	816.0		1509.4
16 - 30 Nov	434.0	678.2		1112.2
01 - 15 Dic	431.1	482.9		914.0
16 - Dic	142.0	34.3		176.3
17 - Dic	50.1	107.5		157.6
18 - Dic	123.9	22.1		146.0
19 - Dic	16.0	108.9		124.9
20 - Dic	118.2	0.0		118.2
21 - Dic	19.0	107.0		126.1
TOTAL	19488	14782	0	34247
%	56.9	43.1	0.0	100.0



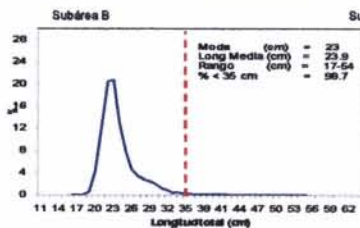
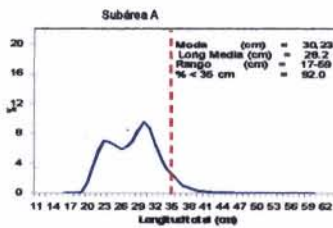
Desembarque diario (t) de merluza por tipo de flota

NÚMERO DE EMBARCACIONES

DIA	EAC	EAME
16 - Dic	10	1
17 - Dic	3	3
18 - Dic	8	1
19 - Dic	2	3
20 - Dic	8	
21 - Dic	1	3

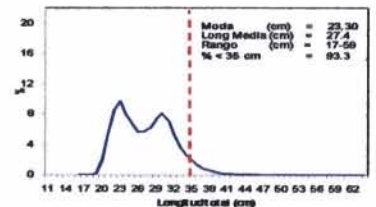
DIA	EAC				EAME			
	RANGO	MODA	L.MEDIA	% < 35 cm	RANGO	MODA	L.MEDIA	% < 35 cm
16 - Dic	18 - 52	31.0	27.9	92.5	20 - 50	24	29.2	85.1
17 - Dic	18 - 57	30.0	27.9	94.3	19 - 52	30	28.9	93.8
18 - Dic	18 - 51	23.0	27.1	95.1	20 - 50	24	26.7	95.0
19 - Dic	19 - 48	30.0	28.8	91.1	18 - 52	23	28.2	89.5
20 - Dic	18 - 57	31.0	28.1	94.5				
21 - Dic	19 - 39	30	29.0	96.7	19 - 48	30	27.5	96.7

ESTRUCTURA POR TAMAÑOS DE MERLUZA POR SUBÁREAS
AL 21 DE DICIEMBRE DE 2009



Subárea C

TOTAL



* Cifras preliminares, no oficiales

