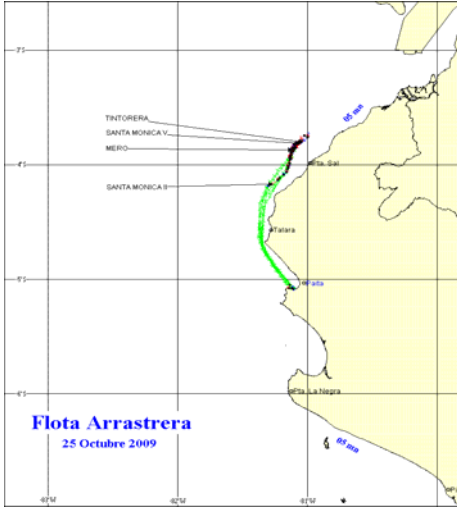




25 DE OCTUBRE DE 2009

ZONAS DE PESCA DE MERLUZA

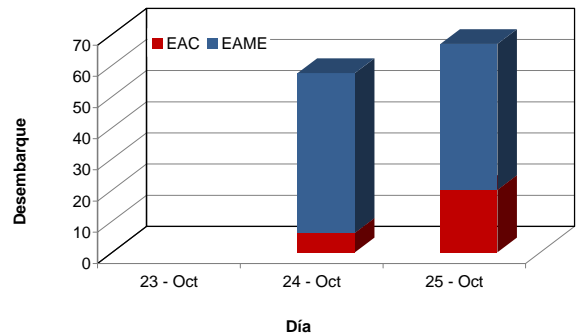


DESEMBARQUE (t) DE RECURSOS DEMERSALES DE LA FLOTA INDUSTRIAL

DIA	MERLUZA	OTROS DEMERSALES	TOTAL
01 - 15 Ene	787.1	57.8	844.9
16 - 31 Ene	1861.9	110.0	1972.0
01 - 15 Feb	2588.0	111.2	2699.1
01 - 20 Mar	33.1	2.5	35.7
21 - 31 Mar	1230.9	68.7	1299.6
01 - 15 Abr	1836.8	83.4	1920.2
16 - 30 Abr	2656.2	132.4	2788.6
01 - 15 May	2861.7	122.5	2984.2
16 - 31 May	2749.3	105.3	2854.6
01 - 15 Jun	2881.7	98.4	2980.1
16 - 30 Jun	2633.5	106.4	2739.9
1 - 15 Jul	2194.2	107.4	2301.6
16 - 31 Jul	2125.4	75.2	2200.6
1 - 15 Ago	2031.3	95.4	2126.7
16 - 31 Ago	574.0	25.0	599.0
23 - Oct	0.0		599.0
24 - Oct	57.5	1.6	59.0
25 - Oct	66.9	7.3	59.0
<b>TOTAL</b>	<b>29169.4</b>	<b>1310.5</b>	<b>32143.8</b>
%	90.7	4.1	100.0

DESEMBARQUE (t) DE MERLUZA POR TIPO DE FLOTA

DIA	INDUSTRIAL			TOTAL
	EAC	EAME	EME	
01 - 15 Ene	490	297		787
16 - 31 Ene	1198	664		1862
01 - 15 Feb	1827	761		2588
01 - 20 Mar	33	0		33
21 - 31 Mar	871	359		1231
01 - 15 Abr	1036	801		1837
16 - 30 Abr	1586	1071		2656
01 - 15 May	1731	1131		2862
16 - 31 May	1506	1244		2749
01 - 15 Jun	1717	1165		2882
16 - 30 Jun	1681	953		2634
1 - 15 Jul	1130	1065		2194
16 - 31 Jul	1157	968		2125
1 - 15 Ago	886	1146		2031
16 - 31 Ago	278	296		574
23 - Oct			0	0
24 - Oct	6	51		58
25 - Oct	20	47		67
<b>TOTAL</b>	<b>17153</b>	<b>12017</b>	<b>0</b>	<b>29169</b>
%	58.8	41.2	0.0	100.0



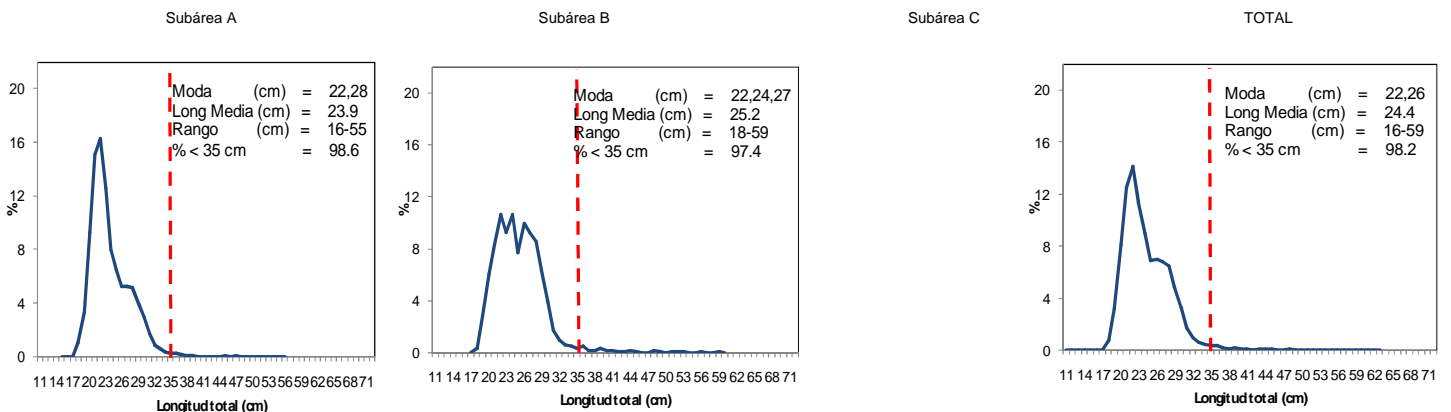
Desembarque diario (t) de merluza por tipo de flota

NUMERO DE EMBARCACIONES

DIA	EAC	EAME
23 - Oct		
24 - Oct	1	2
25 - Oct	5	2

DIA	EAC				EAME			
	RANGO	MODA	L.MEDIA	% < DE 35 cm	RANGO	MODA	L.MEDIA	% < DE 35 cm
23 - Oct								
24 - Oct	16 - 39	21	23.1	99.6	18 - 59	22	25.4	96.2
25 - Oct	16 - 44	21	22.3	99.8	18 - 43	22	24.8	98.8

ESTRUCTURA POR TAMAÑOS DE MERLUZA POR SUBAREAS AI 25 DE OCTUBRE DE 2009



\* Cifras preliminares, no oficiales