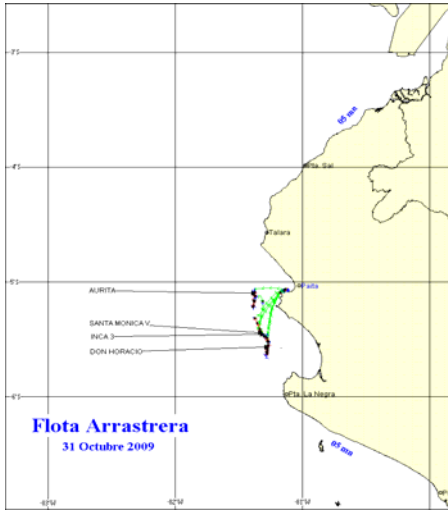




31 DE OCTUBRE DE 2009

ZONAS DE PESCA DE MERLUZA

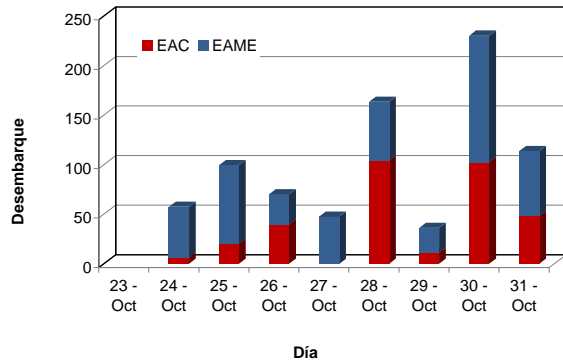


DESEMBARQUE (t) DE RECURSOS DEMERSALES DE LA FLOTA INDUSTRIAL

DIA	MERLUZA	OTROS DEMERSALES	TOTAL
01 - 15 Ene	787.1	57.8	844.9
16 - 31 Ene	1861.9	110.0	1972.0
01 - 15 Feb	2588.0	111.2	2699.1
01 - 20 Mar	33.1	2.5	35.7
21 - 31 Mar	1230.9	68.7	1299.6
01 - 15 Abr	1836.8	83.4	1920.2
16 - 30 Abr	2656.2	132.4	2788.6
01 - 15 May	2861.7	122.5	2984.2
16 - 31 May	2749.3	105.3	2854.6
01 - 15 Jun	2881.7	98.4	2980.1
16 - 30 Jun	2633.5	106.4	2739.9
1 - 15 Jul	2194.2	107.4	2301.6
16 - 31 Jul	2125.4	75.2	2200.6
1 - 15 Ago	2031.3	95.4	2126.7
16 - 31 Ago	574.0	25.0	599.0
23 - Oct	0.0	0.0	0.0
24 - Oct	57.5	1.6	59.1
25 - Oct	99.5	7.5	107.0
26 - Oct	70.0	2.4	72.4
27 - Oct	47.4	1.9	49.2
28 - Oct	163.4	13.5	177.0
29 - Oct	36.0	0.9	36.9
30 - Oct	230.2	13.4	243.6
31 - Oct	113.7	2.6	116.3
TOTAL	29862.8	1345.3	31208.2
%	95.7	4.3	100.0

DESEMBARQUE (t) DE MERLUZA POR TIPO DE FLOTA

DIA	INDUSTRIAL			TOTAL
	EAC	EAME	EME	
01 - 15 Ene	490	297		787
16 - 31 Ene	1198	664		1862
01 - 15 Feb	1827	761		2588
01 - 20 Mar	33	0		33
21 - 31 Mar	871	359		1231
01 - 15 Abr	1036	801		1837
16 - 30 Abr	1586	1071		2656
01 - 15 May	1731	1131		2862
16 - 31 May	1506	1244		2749
01 - 15 Jun	1717	1165		2882
16 - 30 Jun	1681	953		2634
1 - 15 Jul	1130	1065		2194
16 - 31 Jul	1157	968		2125
1 - 15 Ago	886	1146		2031
16 - 31 Ago	278	296		574
23 - Oct			0	0
24 - Oct	6.3	51.3		58
25 - Oct	20.0	79.5		100
26 - Oct	39.6	30.4		70
27 - Oct	0.0	47.4		47
28 - Oct	104.2	59.3		163
29 - Oct	11.3	24.7		36
30 - Oct	102.3	127.9		230
31 - Oct	48.1	65.5		114
TOTAL	17458	12405	0	29863
%	58.5	41.5	0.0	100.0



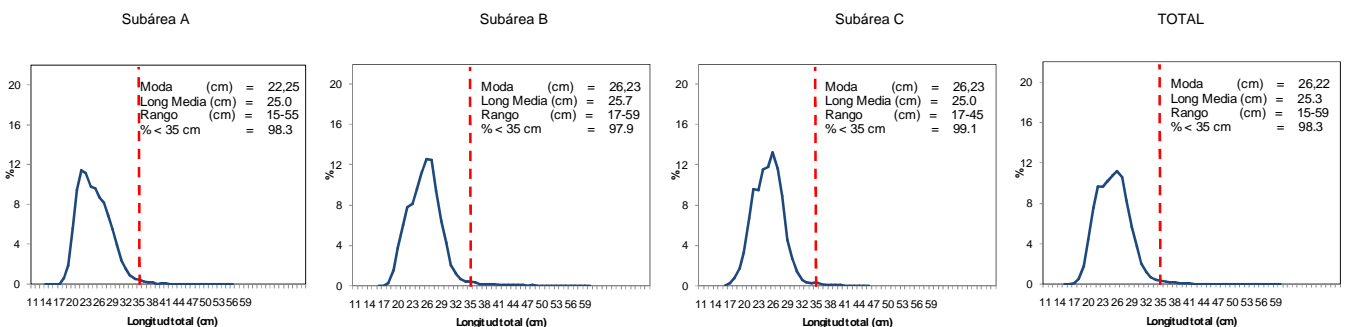
Desembarque diario (t) de merluza por tipo de flota

NUMERO DE EMBARCACIONES

DIA	EAC	EAME
23 - Oct		
24 - Oct	1	2
25 - Oct	5	3
26 - Oct	3	1
27 - Oct		2
28 - Oct	8	2
29 - Oct	1	1
30 - Oct	10	4
31 - Oct	4	2

DIA	EAC				EAME			
	RANGO	MODA	L.MEDIA	% < DE 35 cm	RANGO	MODA	L.MEDIA	% < DE 35 cm
23 - Oct								
24 - Oct	16 - 39	21	23.1	99.6	18 - 59	22	25.4	96.2
25 - Oct	16 - 44	21	22.3	99.8	18 - 50	26	25.5	98.4
26 - Oct	17 - 48	25	25.2	98.2	20 - 42	26	26.3	98.3
27 - Oct					18 - 56	25	26.6	96.0
28 - Oct	17 - 51	26	25.4	98.3	15 - 49	23	24.8	98.1
29 - Oct	18 - 43	25	24.3	98.2	19 - 48	26	26.1	99.1
30 - Oct	17 - 44	25	25.0	99.0	17 - 51	27	25.5	98.1
31 - Oct	17 - 43	26	25.5	99.4	17 - 44	26	25.1	99.3

ESTRUCTURA POR TAMAÑOS DE MERLUZA POR SUBAREAS
 A 31 DE OCTUBRE DE 2009



* Cifras preliminares, no oficiales