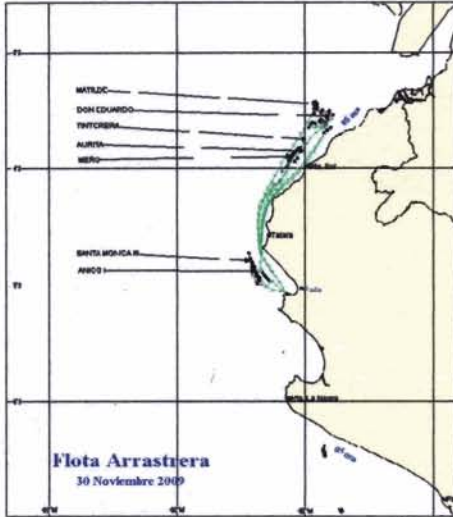




ZONAS DE PESCA DE MERLUZA

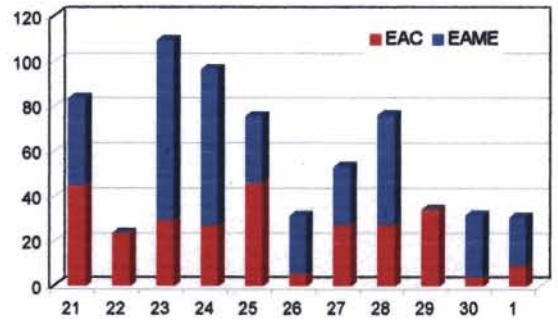


DESEMBARQUE (t) DE RECURSOS DEMERSALES DE LA FLOTA INDUSTRIAL

DIA	MERLUZA	OTROS DEMERSALES	TOTAL
01 - 15 Ene	787.1	57.8	844.9
16 - 31 Ene	1881.9	110.0	1972.0
01 - 15 Feb	2588.0	111.2	2699.1
01 - 20 Mar	33.1	2.5	35.7
21 - 31 Mar	1230.9	68.7	1299.6
01 - 15 Abr	1836.8	83.4	1920.2
16 - 30 Abr	2656.2	132.4	2788.6
01 - 15 May	2881.7	122.5	2984.2
16 - 31 May	2749.3	105.3	2854.6
01 - 15 Jun	2881.7	98.4	2980.1
16 - 30 Jun	2633.5	106.4	2739.9
1 - 15 Jul	2194.2	107.4	2301.6
16 - 31 Jul	2126.4	75.2	2200.6
1 - 15 Ago	2031.3	95.4	2126.7
16 - 31 Ago	574.0	25.0	599.0
01 - 30 Set	0.0	0.0	0.0
23 - 31 Oct	817.8	43.7	861.5
01 - 15 Nov	1509.4	101.0	1610.4
16 - 30 Nov	1112.2	193.5	1305.7
01 - Dic	30.6	2.2	32.8
<b>TOTAL</b>	<b>32616</b>	<b>1642</b>	<b>34167</b>
<b>%</b>	<b>95.2</b>	<b>4.8</b>	<b>100.0</b>

DESEMBARQUE (t) DE MERLUZA POR TIPO DE FLOTA

DIA	INDUSTRIAL			TOTAL
	EAC	EAME	EME	
01 - 15 Ene	490	297		787.1
16 - 31 Ene	1198	684		1881.9
01 - 15 Feb	1827	761		2588.0
01 - 20 Mar	33	0		33.1
21 - 31 Mar	871	359		1230.9
01 - 15 Abr	1036	801		1836.8
16 - 30 Abr	1586	1071		2656.2
01 - 15 May	1731	1131		2861.7
16 - 31 May	1506	1244		2749.3
01 - 15 Jun	1717	1165		2881.7
16 - 30 Jun	1681	953		2633.5
1 - 15 Jul	1130	1065		2194.2
16 - 31 Jul	1157	968		2125.4
1 - 15 Ago	886	1146		2031.3
16 - 31 Ago	278	296		574.0
01 - 30 Set				0.0
23 - 31 Oct	332	486		817.8
01 - 15 Nov	693.4	816.0		1509.4
16 - 30 Nov	434.0	678.2		1112.2
01 - Dic	9.0	21.6		30.6
<b>TOTAL</b>	<b>18696</b>	<b>13920</b>	<b>0</b>	<b>32616</b>
<b>%</b>	<b>57.3</b>	<b>42.8</b>	<b>0.0</b>	<b>100.0</b>




Desembarque diario (t) de merluza por tipo de flota

NUMERO DE EMBARCACIONES

DIA	EAC	EAME
01 - Dic	6	2

DIA	EAC				EAME			
	RANGO	MODA	L.MEDIA	% < DE 35 cm	RANGO	MODA	L.MEDIA	% < DE 35 cm
01 - Dic	17 - 42	22	23.3	99.6	17 - 47	21	24.7	97.5

ESTRUCTURA POR TAMAÑOS DE MERLUZA POR SUBAREAS  
AL 01 DE DICIEMBRE DE 2009



\* Cifras preliminares, no oficiales

