



* Área autorizada de pesca: Extremo norte a 06°00' LS

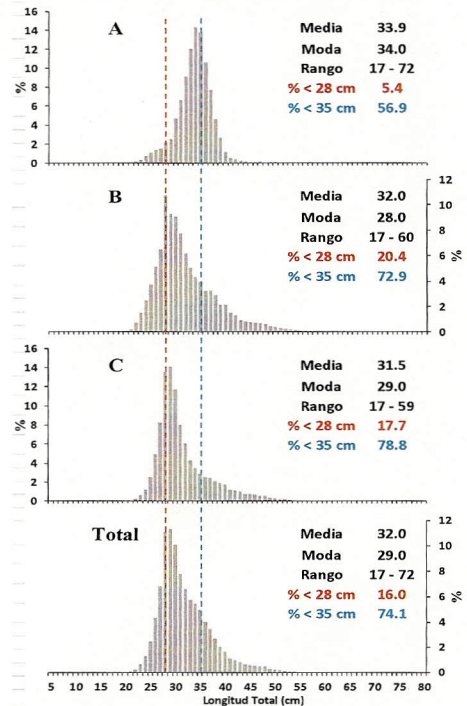
Reporte 1. Pesquería de Merluza

18 de Marzo de 2013

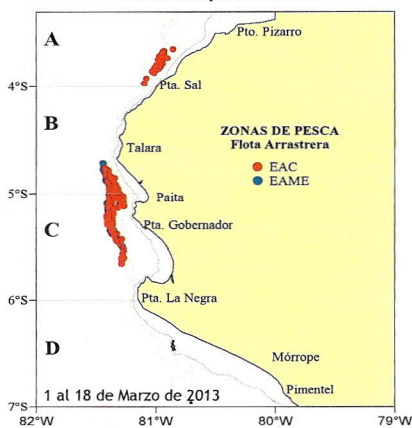
Desembarque (t) de Recursos Demersales de la Flota Arrastrera Industrial

| DIA | INDUSTRIAL | | TOTAL MERLUZA | Otros demersales | TOTAL | Número embarcaciones | |
|------------------|------------|--------|---------------|------------------|--------|----------------------|------|
| | EAC | EAME | | | | EAC | EAME |
| Enero | 1424,1 | 1410,6 | 2834,7 | 94,4 | 2929,1 | | |
| Febrero | 1809,8 | 2117,8 | 3927,6 | 94,5 | 4022,1 | | |
| Ira quincena mar | 891,8 | 926,6 | 1818,4 | 43,8 | 1862,2 | | |
| 16 - mar | 93,9 | 66,9 | 160,8 | 4,0 | 164,9 | 7 | 2 |
| 17 - mar | 35,6 | 62,6 | 98,3 | 1,6 | 99,8 | 2 | 2 |
| 18 - mar | 105,2 | 73,9 | 179,0 | 2,9 | 181,9 | 1 | |
| Total | 4360,4 | 4658,4 | 9018,8 | 241,2 | 9260,0 | | |

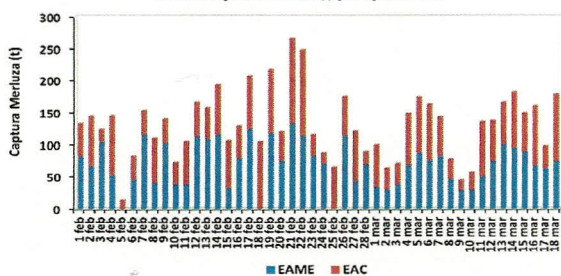
Estructura de Tallas por Subáreas del 01 al 18 marzo



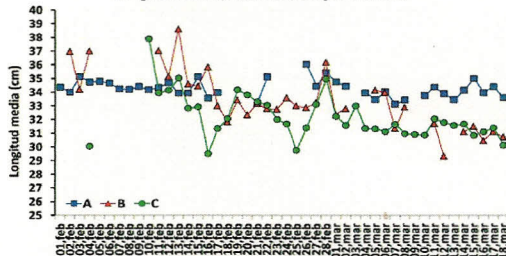
Distribución Espacial de la Flota



Desembarque de Merluza (t) por tipo de Flota



Longitud Media (cm) de Merluza por Subáreas



Estadísticas descriptivas de la estructura de tallas de Merluza por subárea del 01 al 18 marzo

| FECHA | A | | | | B | | | | C | | | |
|----------|---------|-----------------------------------|---------|-----------|---------|-----------------------------------|---------|-----------|---------|-----------------------------------|---------|-----------|
| | RANGO | MODA | L.MEDIA | % < 28 cm | RANGO | MODA | L.MEDIA | % < 28 cm | RANGO | MODA | L.MEDIA | % < 28 cm |
| 1 - mar | 24 - 42 | 37 ² y 34 ¹ | 34,8 | 1,2 | 21 - 55 | 28 | 32,3 | 15,6 | 22 - 53 | 34 ² y 29 ¹ | 32,2 | 14,7 |
| 2 - mar | 22 - 45 | 29 ² y 35 ¹ | 34,4 | 3,4 | 22 - 56 | 26 ² y 28 ¹ | 32,8 | 22,0 | 24 - 50 | 27 ² y 30 ¹ | 31,6 | 10,0 |
| 3 - mar | | | | | | | | | 21 - 56 | 37 ² y 28 ¹ | 33,0 | 12,8 |
| 4 - mar | 23 - 60 | 27 ² y 35 ¹ | 34,0 | 9,3 | | | | | 20 - 57 | 28 | 31,4 | 18,4 |
| 5 - mar | 21 - 53 | 34 | 33,5 | 5,5 | 21 - 60 | 32 ² y 35 ¹ | 34,2 | 14,2 | 21 - 57 | 28 | 31,3 | 21,0 |
| 6 - mar | 23 - 49 | 26 ² y 35 ¹ | 34,0 | 4,2 | 22 - 56 | 35 ² y 30 ¹ | 34,0 | 8,5 | 22 - 55 | 29 | 31,1 | 17,2 |
| 7 - mar | 22 - 60 | 36 ² y 34 ¹ | 33,1 | 9,4 | 20 - 60 | 29 | 31,4 | 20,9 | 20 - 54 | 30 | 31,7 | 13,6 |
| 8 - mar | 22 - 59 | 34 ² y 30 ¹ | 33,4 | 7,5 | 22 - 60 | 30 ² y 28 ¹ | 32,9 | 16,9 | 20 - 56 | 29 | 31,0 | 14,3 |
| 9 - mar | | | | | | | | | 20 - 56 | 28 | 30,9 | 22,3 |
| 10 - mar | 24 - 40 | 33 ² y 35 ¹ | 33,8 | 4,6 | | | | | 20 - 57 | 28 | 30,9 | 24,9 |
| 11 - mar | 17 - 61 | 34 | 34,4 | 6,3 | 21 - 60 | 37 ² y 28 ¹ | 31,7 | 27,6 | 21 - 58 | 38 ² y 29 ¹ | 32,1 | 19,3 |
| 12 - mar | 22 - 53 | 25 ² y 34 ¹ | 33,9 | 5,3 | 20 - 51 | 28 | 29,3 | 27,7 | 21 - 59 | 32 ² y 28 ¹ | 31,8 | 15,4 |
| 13 - mar | 22 - 54 | 25 ² y 34 ¹ | 33,5 | 6,9 | | | | | 17 - 56 | 29 | 31,6 | 18,5 |
| 14 - mar | 22 - 72 | 34 | 34,2 | 2,2 | 21 - 52 | 30 ² y 28 ¹ | 31,1 | 23,9 | 21 - 58 | 28 | 31,7 | 20,1 |
| 15 - mar | 26 - 62 | 31 ² y 34 ¹ | 35,0 | 0,7 | 21 - 59 | 28 | 31,5 | 20,1 | 22 - 58 | 29 | 30,9 | 19,0 |
| 16 - mar | 21 - 67 | 35 | 34,0 | 4,0 | 17 - 60 | 28 | 30,5 | 31,3 | 20 - 55 | 30 | 31,1 | 17,2 |
| 17 - mar | 23 - 61 | 27 ² y 35 ¹ | 34,4 | 4,4 | 21 - 49 | 30 ² y 28 ¹ | 31,2 | 25,2 | 21 - 53 | 30 | 31,4 | 14,2 |
| 18 - mar | 22 - 60 | 33 ² y 35 ¹ | 33,6 | 3,9 | 22 - 54 | 29 ² y 31 ¹ | 30,7 | 19,3 | 21 - 50 | 30 | 30,1 | 22,2 |

*Cifras preliminares, NO oficiales.

1: Moda Principal, 2: Moda Secundaria

