



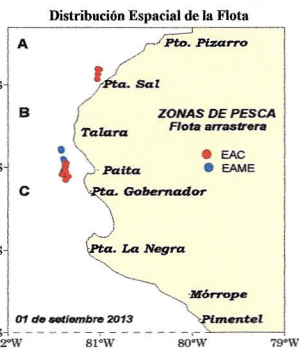
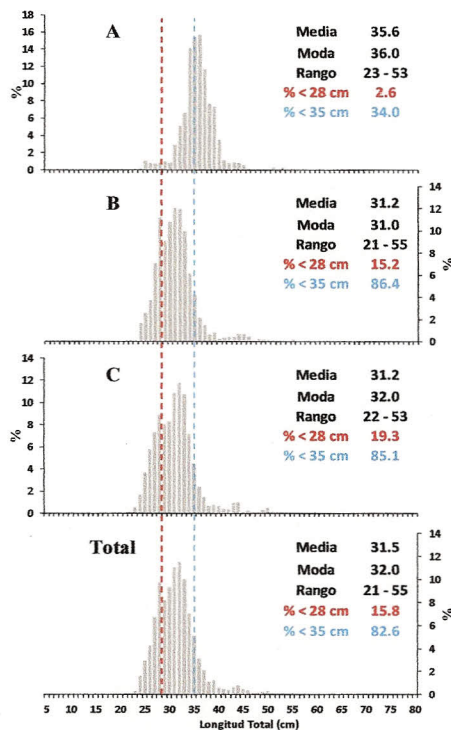
**Reporte 1. Pesquería de Merluza**

1 de septiembre de 2013

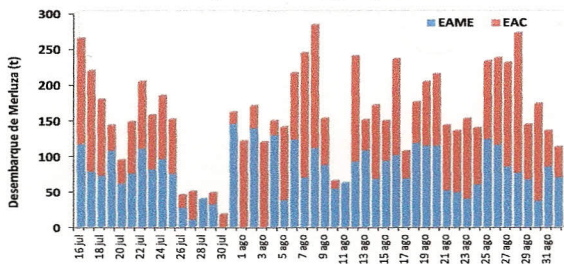
Desembarque (t) de Recursos Demersales de la Flota Arrastrera Industrial\*

DIA	INDUSTRIAL		TOTAL MERLUZA	Otros demersales	TOTAL	Número embarcaciones	
	EAC	EAME				EAC	EAME
Jul 13	1488.7	1972.7	3461.3	165.4	3626.8		
01 - 15 Ago	1257.9	1170.0	2427.9	57.2	2485.1		
16 - Ago	134.6	100.7	235.3	5.3	240.7	8	3
17 - Ago	38.6	67.7	106.3	2.3	108.6	3	2
18 - Ago	57.1	117.7	174.8	4.9	179.7	4	3
19 - Ago	89.0	114.3	203.2	4.9	208.2	7	3
20 - Ago	100.5	114.0	214.6	5.2	219.7	6	3
21 - Ago	91.5	51.0	142.5	4.9	147.4	10	2
22 - Ago	86.5	48.1	134.6	3.3	137.9	8	2
23 - Ago	112.6	39.0	151.6	4.9	156.5	9	1
24 - Ago	79.5	59.3	138.7	3.8	142.6	5	2
25 - Ago	109.0	123.0	231.9	4.8	236.7	7	3
26 - Ago	121.3	115.2	236.5	4.8	241.4	8	3
27 - Ago	145.7	84.5	230.2	4.3	234.4	10	2
28 - Ago	196.1	75.6	271.7	5.1	276.8	12	2
29 - Ago	77.4	66.0	143.4	4.2	147.6	5	2
30 - Ago	136.7	36.0	172.7	4.8	177.5	8	1
31 - Ago	50.1	84.5	134.6	2.0	136.6	3	2
01 - Set	43.0	69.0	112.0	2.6	114.6	3	2
<b>Total</b>	<b>4415.8</b>	<b>4508.0</b>	<b>8923.8</b>	<b>294.8</b>	<b>9218.5</b>		

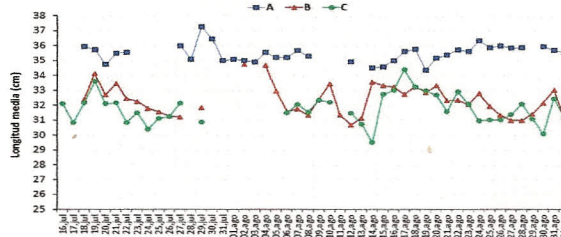
Estructura de Tallas por Subáreas 01 septiembre



Desembarque de Merluza (t) por tipo de Flota



Longitud media (cm) de Merluza por subáreas



Estadísticas descriptivas de la estructura de tallas de Merluza por subárea 01 septiembre

DIA	A				B				C			
	RANGO	MODA	L.MEDIA	% < 28 cm	RANGO	MODA	L.MEDIA	% < 28 cm	RANGO	MODA	L.MEDIA	% < 28 cm
16 - agosto	23 - 60	35	35.0	4.3	23 - 59	33	33.2	5.6	23 - 54	32	33.0	5.8
17 - agosto	24 - 54	35	35.6	1.8	21 - 61	32	32.7	8.7	23 - 57	33	34.4	3.0
18 - agosto	24 - 60	37	35.8	3.0	23 - 61	32	33.3	5.4	22 - 61	33	33.2	5.1
19 - agosto	23 - 53	35	34.4	5.4	22 - 56	33	32.9	7.6	22 - 57	32	33.0	4.9
20 - agosto	23 - 60	35	35.2	5.1	23 - 62	32	33.3	7.1	20 - 57	32	32.7	6.8
21 - agosto	23 - 62	35	35.4	3.5	23 - 53	32	32.3	10.1	22 - 57	32	31.6	15.0
22 - agosto	24 - 60	36	35.7	4.7	23 - 56	32	32.4	11.5	23 - 56	33	32.9	5.8
23 - agosto	21 - 64	36	35.6	3.8	24 - 49	32	32.0	10.3	20 - 55	33	32.1	9.5
24 - agosto	25 - 60	36	36.3	1.5	23 - 56	32	32.8	8.5	22 - 56	33	31.0	17.9
25 - agosto	23 - 64	36	35.9	2.5	22 - 56	32	31.9	13.2	24 - 48	31	31.0	14.9
26 - agosto	23 - 60	36	36.0	1.4	21 - 55	32	31.3	16.6	23 - 52	32	31.0	21.5
27 - agosto	23 - 62	36	35.9	1.6	22 - 54	32	31.0	19.0	23 - 56	33	31.4	18.8
28 - agosto	23 - 60	35	35.9	2.0	23 - 55	31	31.0	18.9	22 - 54	32	32.1	11.8
29 - agosto					23 - 59	31	31.4	15.6	22 - 54	32	31.1	16.0
30 - agosto	23 - 64	35	35.9	3.6	23 - 56	33	32.1	11.2	21 - 49	31	30.1	27.3
31 - agosto	21 - 62	35	35.7	2.4	25 - 50	34	33.0	3.7	25 - 47	32	32.5	2.0
01 - Set	23 - 53	36	35.6	2.6	21 - 55	31	31.2	15.2	22 - 53	32	31.2	19.3

\*Cifras preliminares, NO oficiales.



A. CHIPOLLINI