



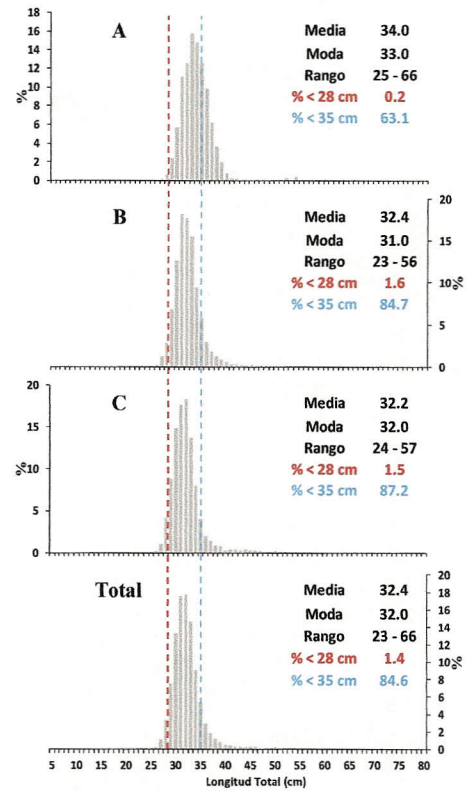
Reporte 1. Pesquería de Merluza

3 de junio de 2013

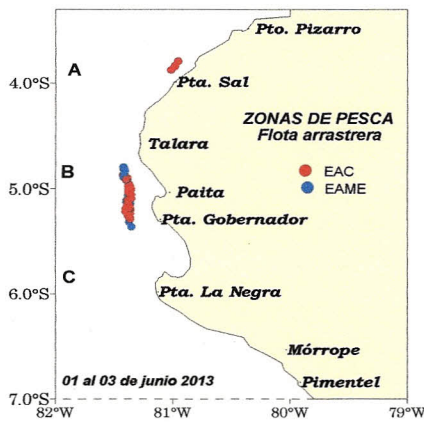
Desembarque (t) de Recursos Demersales de la Flota Arrastrera Industrial

DIA	INDUSTRIAL		TOTAL MERLUZA	Otros demersales	TOTAL	Número embarcaciones	
	EAC	EAME				EAC	EAME
Enero	1424.1	1410.6	2834.7	94.4	2929.1		
Febrero	1809.8	2117.8	3927.6	94.5	4022.1		
Marzo	1979.6	1795.7	3775.4	88.1	3863.5		
Abril**	41.2	75.4	116.5	4.3	120.8		
Mayo	1517.7	1217.6	2735.3	53.6	2788.8		
01 - junio	121.6	65.7	187.3	3.1	190.4	8	2
02 - junio	14.8	57.2	72.1	0.8	72.8	2	2
03 - junio	79.5	75.8	155.3	3.6	158.9	6	2
Total	6988.3	6815.8	13804.1	342.3	14146.4		

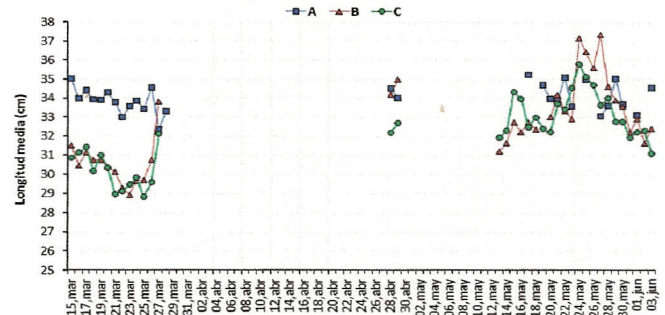
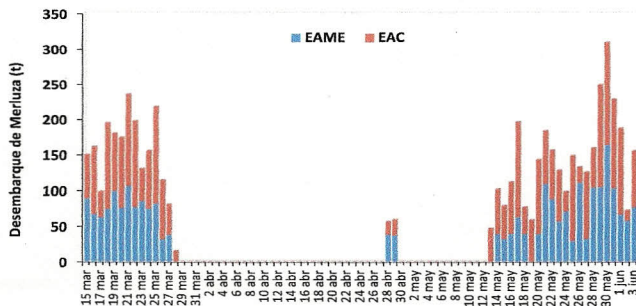
Estructura de Tallas por Subáreas del 01 al 03 junio



Distribución Espacial de la Flota



Desembarque de Merluza (t) por tipo de Flota



Estadísticas descriptivas de la estructura de tallas de Merluza por subárea del 01 al 03 junio

DIA	A				B				C			
	RANGO	MODA	L.MEDIA	% < 28 cm	RANGO	MODA	L.MEDIA	% < 28 cm	RANGO	MODA	L.MEDIA	% < 28 cm
01 - junio	25 - 41	33	33.1	0.6	26 - 50	32	32.9	0.7	24 - 54	32	32.2	1.3
02 - junio					26 - 50	32	31.6	2.2	25 - 57	32	32.3	1.5
03 - junio	28 - 66	34	34.6	0.0	23 - 56	31	32.4	1.6	24 - 50	31	31.1	2.3

\*Cifras preliminares, NO oficiales.  
 \*\*Pesca Exploratoria

