



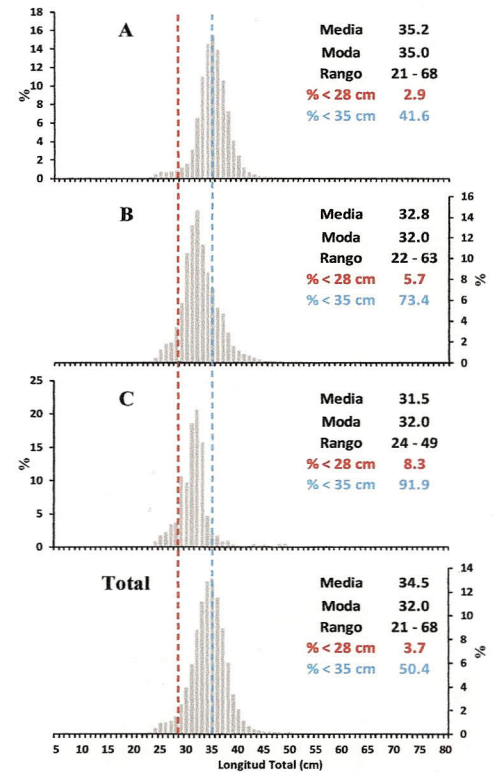
Reporte 1. Pesquería de Merluza

7 de agosto de 2013

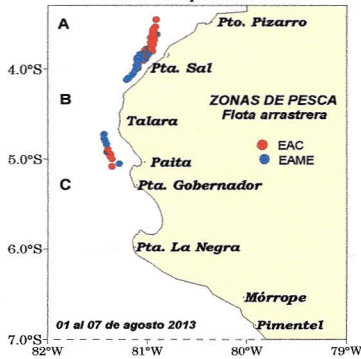
Desembarque (t) de Recursos Demersales de la Flota Arrastrera Industrial*

| DIA | INDUSTRIAL | | TOTAL MERLUZA | Otros demersales | TOTAL | Número embarcaciones | |
|--------------|--------------|--------------|---------------|------------------|---------------|----------------------|------|
| | EAC | EAME | | | | EAC | EAME |
| 2da quin jul | 977.4 | 1123.3 | 2100.7 | 127.6 | 2228.3 | | |
| 01 - agosto | 120.3 | | 120.3 | 3.4 | 123.6 | 7 | |
| 02 - agosto | 31.1 | 138.7 | 169.8 | 6.5 | 176.3 | 2 | 4 |
| 03 - agosto | 118.9 | | 118.9 | 3.2 | 122.2 | 7 | |
| 04 - agosto | 20.3 | 128.5 | 148.9 | 3.6 | 152.5 | 1 | 4 |
| 05 - agosto | 102.6 | 37.4 | 140.0 | 3.5 | 143.5 | 6 | 1 |
| 06 - agosto | 93.5 | 122.5 | 216.0 | 5.5 | 221.5 | 5 | 3 |
| 07 - agosto | 63.1 | | 63.1 | 2.1 | 65.2 | 4 | |
| Total | 549.8 | 427.2 | 3077.7 | 27.8 | 3233.1 | | |

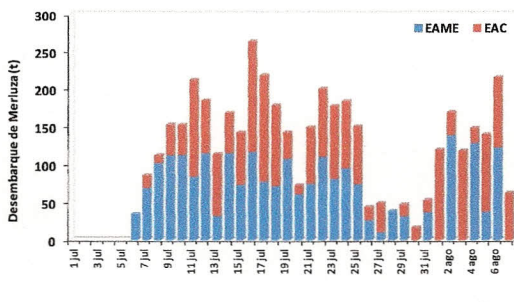
Estructura de Tallas por Subáreas del 01 al 07 agosto



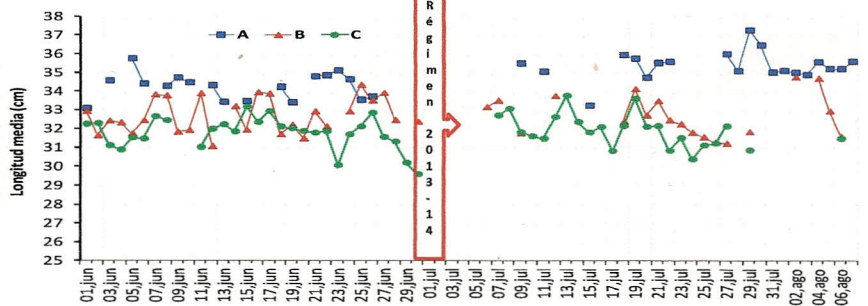
Distribución Espacial de la Flota



Desembarque de Merluza (t) por tipo de Flota



Longitud media (cm) de Merluza por subáreas



Estadísticas descriptivas de la estructura de tallas de Merluza por subárea del 1 al 07 agosto

| DIA | A | | | | B | | | | C | | | |
|-------------|---------|------|---------|-----------|---------|------|---------|-----------|---------|------|---------|-----------|
| | RANGO | MODA | L.MEDIA | % < 28 cm | RANGO | MODA | L.MEDIA | % < 28 cm | RANGO | MODA | L.MEDIA | % < 28 cm |
| 01 - agosto | 23 - 67 | 35 | 35.1 | 0.8 | | | | | | | | |
| 02 - agosto | 23 - 67 | 34 | 35.0 | 1.3 | 22 - 63 | 35 | 34.8 | 7.8 | | | | |
| 03 - agosto | 23 - 65 | 34 | 34.9 | 2.9 | | | | | | | | |
| 04 - agosto | 22 - 63 | 35 | 35.6 | 4.1 | 26 - 56 | 33 | 34.7 | 2.2 | | | | |
| 05 - agosto | 21 - 63 | 35 | 35.2 | 3.8 | 25 - 54 | 32 | 32.9 | 1.4 | | | | |
| 06 - agosto | 22 - 63 | 36 | 35.2 | 4.7 | 23 - 52 | 31 | 31.6 | 6.5 | 24 - 49 | 32 | 31.5 | 8.3 |
| 07 - agosto | 22 - 68 | 34 | 35.6 | 3.6 | | | | | | | | |

*Cifras preliminares, NO oficiales.

