



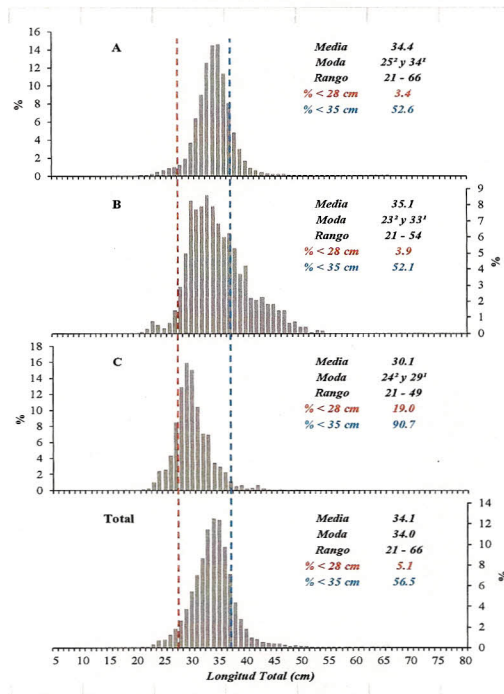
Reporte 1. Pesquería de Merluza

8 de Febrero de 2013

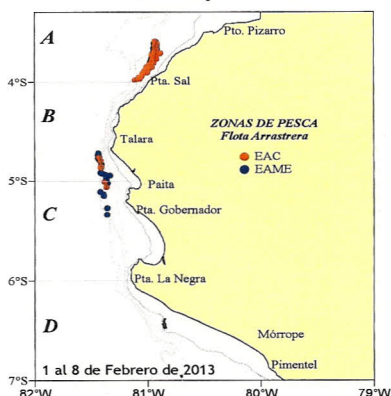
Desembarque (t) de Recursos Demersales de la Flota Arrastrera Industrial

DIA	INDUSTRIAL		TOTAL MERLUZA	Otros demersales	TOTAL	Número embarcaciones	
	EAC	EAME				EAC	EAME
1 -feb	51,7	81,1	132,8	3,5	136,3	3	2
2 -feb	78,8	66,2	145,0	4,7	149,7	4	2
3 -feb	20,8	103,7	124,4	3,7	128,1	1	3
4 -feb	93,9	51,8	145,7	3,9	149,6	5	2
5 -feb	29,5	33,3	62,8	1,8	64,6	2	1
6 -feb	37,4	44,6	82,1	1,1	83,2	2	1
7 -feb	38,3	115,3	153,6	3,9	157,5	2	3
8 -feb	70,5		70,5	2,2		4	
Total	420,9	495,9	916,8	24,8	868,9		

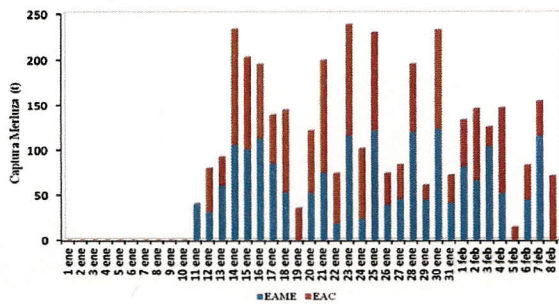
Estructura de Tallas por Subáreas del 01 al 08 febrero



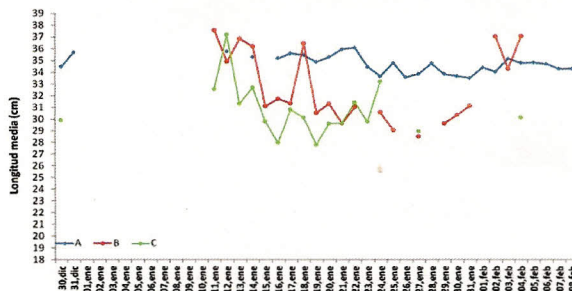
Distribución Espacial de la Flota



Desembarque de Merluza (t) por tipo de Flota



Longitud Media (cm) de Merluza por Subáreas



Estadísticas descriptivas de la estructura de tallas de Merluza por subárea del 01 al 08 febrero

DIA	A				B				C			
	RANGO	MODA	L.MEDIA	% < 28 cm	RANGO	MODA	L.MEDIA	% < 28 cm	RANGO	MODA	L.MEDIA	% < 28 cm
1 - feb	23 - 64	34	34,4	3,2								
2 - feb	21 - 65	25 ² y 34 ¹	34,0	2,9	21 - 54	35	37,0	3,5				
3 - feb	22 - 64	26 ² y 35 ¹	35,1	4,7	22 - 54	23 ² y 30 ¹	34,2	4,2				
4 - feb	22 - 59	35	34,7	2,4	23 - 52	34	37,0	1,2	21 - 49	29	30,1	19,0
5 - feb	22 - 61	27 ² y 36 ¹	34,8	3,9								
6 - feb	21 - 60	27 ² y 35 ¹	34,7	2,4								
7 - feb	21 - 58	26 ² y 35 ¹	34,2	4,3								
8 - feb	23 - 66	27 ² y 34 ¹	34,3	3,7								

*Cifras preliminares, NO oficiales.

1: Moda Principal, 2: Moda Secundaria

Área B suspendida la pesca del 4 al 10 de febrero

