



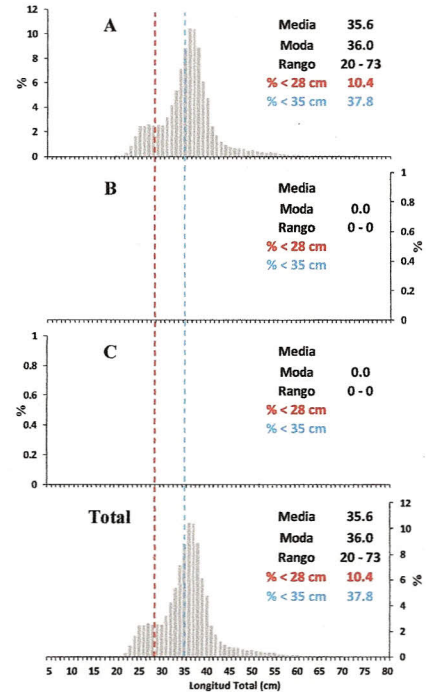
Reporte 1. Pesquería de Merluza

9 de diciembre de 2013

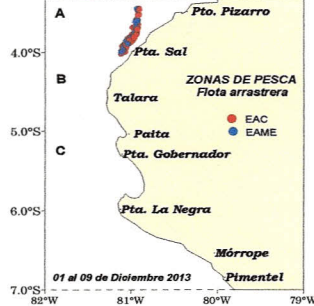
Desembarque (t) de Recursos Demersales de la Flota Arrastrera Industrial\*

DÍA	INDUSTRIAL		TOTAL MERLUZA	Otros demersales	TOTAL	Número embarcaciones	
	EAC	EAME				EAC	EAME
Jul 13	1488.7	1972.7	3461.3	165.4	3626.8		
Ago 13	2884.1	2466.3	5350.4	126.8	5477.2		
Sep 13	1715.7	1206.2	2921.9	105.6	3027.5		
Oct 13	51.1	115.0	166.0	20.5	186.5		
Nov 13	1301.3	866.0	2167.3	58.4	2225.8		
01 - Dic	57.5	30.2	87.7	2.2	89.9	3	1
02 - Dic	53.6	118.5	172.2	4.2	176.4	3	3
03 - Dic	123.5	30.5	154.0	4.7	158.7	7	1
04 - Dic	151.0	83.3	234.2	6.5	240.7	8	2
05 - Dic	109.0	37.1	146.2	5.5	151.7	8	1
06 - Dic	93.8	78.0	171.8	6.9	178.7	6	3
07 - Dic	109.7	36.8	146.5	6.1	152.6	7	1
08 - Dic	22.3	29.6	52.0	1.2	53.2	1	1
09 - Dic	69.3	73.1	142.3	3.8	146.1	4	2
			0.0	0.0	0.0		
			0.0	0.0	0.0		
			0.0	0.0	0.0		
			0.0	0.0	0.0		
			0.0	0.0	0.0		
			0.0	0.0	0.0		
Total	8230.6	7143.2	15373.9	517.8	15891.6		

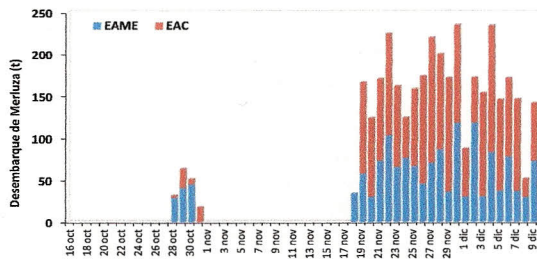
Estructura de Tallas por Subáreas del 01 al 09 diciembre



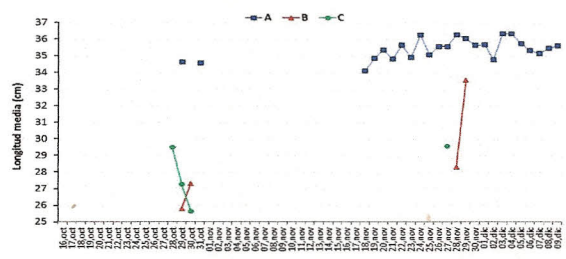
Distribución Espacial de la Flota



Desembarque de Merluza (t) por tipo de Flota



Longitud media (cm) de Merluza por subáreas



Estadísticas descriptivas de la estructura de tallas de Merluza por subárea del 18 de Nov al 09 diciembre

DÍA	A				B				C			
	RANGO	MODA	L.MEDIA	% < 28 cm	RANGO	MODA	L.MEDIA	% < 28 cm	RANGO	MODA	L.MEDIA	% < 28 cm
18 - Nov	22 - 63	36	34.1	20.3								
19 - Nov	22 - 68	37	34.9	12.4								
20 - Nov	21 - 65	35	35.3	7.9								
21 - Nov	21 - 65	36	34.8	10.2								
22 - Nov	22 - 65	36	35.6	8.3								
23 - Nov	21 - 61	35	34.9	7.3								
24 - Nov	23 - 65	37	36.3	6.7								
25 - Nov	21 - 62	36	35.1	7.8								
26 - Nov	23 - 65	36	35.6	8.1								
27 - Nov	23 - 65	36	35.6	6.4								
28 - Nov	21 - 67	36	36.3	8.0	21 - 65	26	28.3	54.0	20 - 53	25	29.6	44.4
29 - Nov	21 - 66	36	36.0	4.8	23 - 47	35	33.6	11.3				
30 - Nov	20 - 63	36	35.6	11.6								
01 - Dic	22 - 73	37	35.7	7.0								
02 - Dic	21 - 70	36	34.8	14.5								
03 - Dic	22 - 65	37	36.3	6.6								
04 - Dic	20 - 64	37	36.3	7.0								
05 - Dic	20 - 67	37	35.7	9.4								
06 - Dic	22 - 69	36	35.3	11.7								
07 - Dic	20 - 64	36	35.1	13.6								
08 - Dic	21 - 59	37	35.5	12.2								
09 - Dic	22 - 64	37	35.6	11.8								

\*Cifras preliminares, NO oficiales.  
 Incluye datos de la Pesca Exploratoria



J. RUJEL



R. CASTILLO



A. CHIPOLLINI