



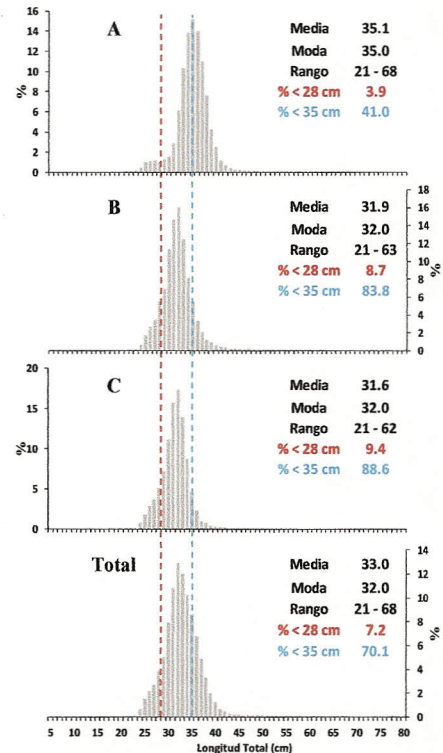
Reporte 1. Pesquería de Merluza

14 de agosto de 2013

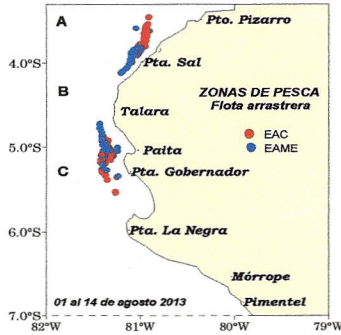
Desembarque (t) de Recursos Demersales de la Flota Arrastrera Industrial*

DIA	INDUSTRIAL		TOTAL MERLUZA	Otros demersales	TOTAL	Número embarcaciones	
	EAC	EAME				EAC	EAME
Jul 13	1488.7	1972.7	3461.3	165.4	3626.8		
01 - Ago	120.3		120.3	3.4	123.6	7	
02 - Ago	31.1	138.7	169.8	6.5	176.3	2	4
03 - Ago	118.9		118.9	3.2	122.2	7	
04 - Ago	20.3	128.5	148.9	3.6	152.5	1	4
05 - Ago	102.6	37.4	140.0	3.5	143.5	6	1
06 - Ago	93.5	122.5	216.0	5.5	221.5	5	3
07 - Ago	174.8	69.2	244.0	3.8	247.8	9	2
08 - Ago	171.9	111.0	282.9	5.5	288.4	10	3
09 - Ago	64.9	87.3	152.2	3.4	155.6	7	3
10 - Ago	10.9	53.7	64.6	1.4	66.0	5	3
11 - Ago		61.7	61.7	0.7	62.4		2
12 - Ago	147.7	91.9	239.5	5.6	245.2	8	3
13 - Ago	42.0	107.8	149.8	2.6	152.4	3	3
14 - Ago	103.1	67.3	170.4	4.3	174.7	7	2
Total	2690.6	3049.8	5740.4	218.4	5958.9		

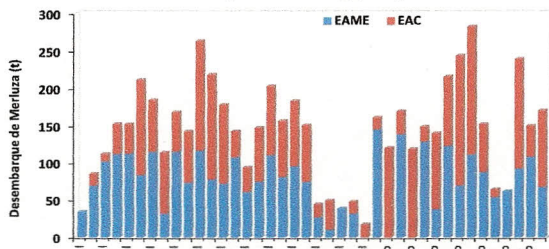
Estructura de Tallas por Subáreas del 01 al 14 agosto



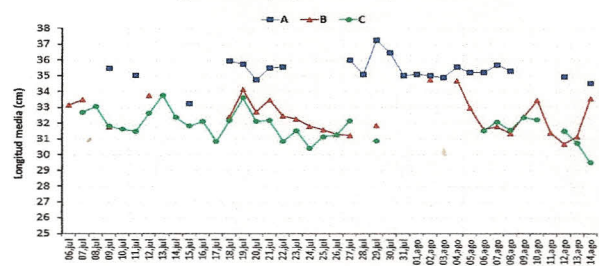
Distribución Espacial de la Flota



Desembarque de Merluza (t) por tipo de Flota



Longitud media (cm) de Merluza por subáreas



Estadísticas descriptivas de la estructura de tallas de Merluza por subárea del 1 al 14 agosto

DIA	A				B				C			
	RANGO	MODA	L.MEDIA	% < 28 cm	RANGO	MODA	L.MEDIA	% < 28 cm	RANGO	MODA	L.MEDIA	% < 28 cm
01 - agosto	23 - 67	35	35.1	0.8								
02 - agosto	23 - 67	34	35.0	1.3	22 - 63	35	34.8	7.8				
03 - agosto	23 - 65	34	34.9	2.9								
04 - agosto	22 - 63	35	35.6	4.1	26 - 56	33	34.7	2.2				
05 - agosto	21 - 63	35	35.2	3.8	25 - 54	32	32.9	1.4				
06 - agosto	22 - 63	36	35.2	4.7	23 - 52	31	31.6	6.5	24 - 49	32	31.5	8.3
07 - agosto	22 - 68	35	35.7	3.2	24 - 53	32	31.8	5.4	23 - 57	32	32.1	6.1
08 - agosto	23 - 58	36	35.3	3.1	21 - 57	31	31.3	11.9	23 - 54	32	31.5	7.8
09 - agosto					22 - 59	32	32.4	7.8	21 - 62	32	32.4	5.2
10 - agosto					24 - 58	33	33.4	3.3	22 - 56	32	32.2	7.4
11 - agosto					21 - 52	32	31.4	11.3				
12 - agosto	23 - 58	35	34.9	6.0	21 - 51	31	30.7	10.9	24 - 54	33	31.5	11.6
13 - agosto					22 - 57	32	31.1	12.7	22 - 56	32	30.7	14.7
14 - agosto	22 - 65	35	34.5	6.2	22 - 63	33	33.6	4.8	22 - 54	26	29.5	38.2

*Cifras preliminares, NO oficiales.



A. CHIPOLLINI