



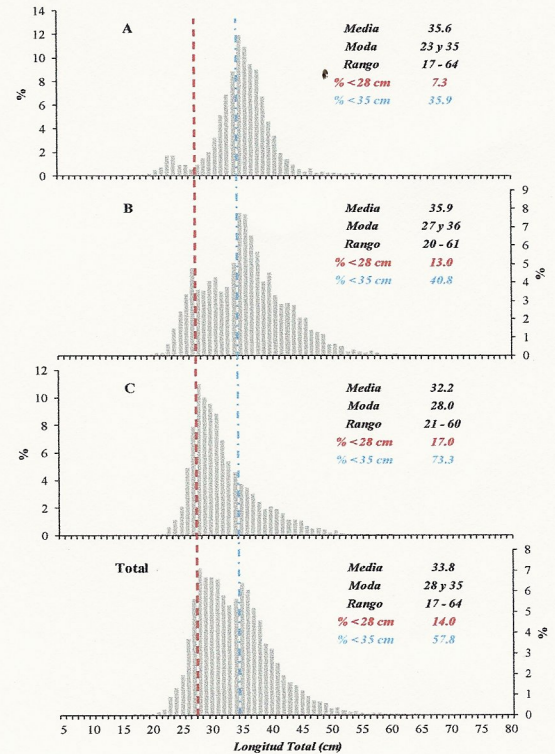
Reporte 1. Pesquería de Merluza

14 de enero de 2012

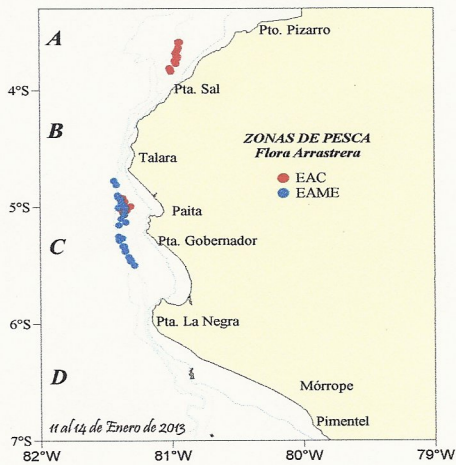
Desembarque (t) de Recursos Demersales de la Flota Arrastrera Industrial

DIA	INDUSTRIAL		TOTAL MERLUZA	Otros demersales	TOTAL	Número embarcaciones	
	EAC	EAME				EAC	EAME
11 - ene		39.8	39.8	1.1	40.9		1
12 - ene	47.6	31.7	79.3	3.2	82.5	3	1
13 - ene	31.7	60.4	92.1	2.6	94.7	2	2
14 - ene	111.1	105.9	217.0	5.3	222.3	6	3
Total	190.3	237.8	428.1	12.2	440.3		

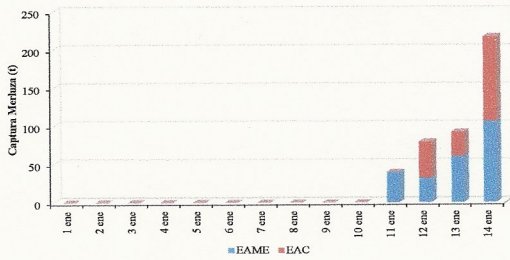
Estructura de Tallas por Subáreas del 11 al 14 enero



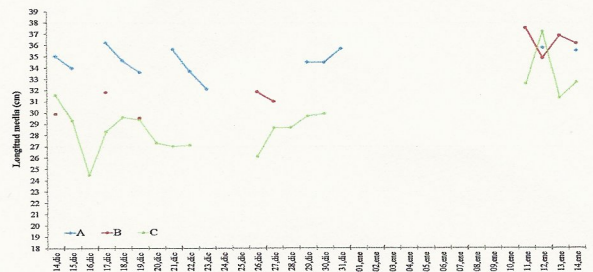
Distribución Espacial de la Flota



Desembarque de Merluza (t) por tipo de Flota



Longitud Media (cm) de Merluza por Subáreas



Estadísticas descriptivas de la estructura de tallas de Merluza, por Subárea del 11 al 14 enero

DIA	A				B				C			
	RANGO	MODA	L.MEDIA	% < 28 cm	RANGO	MODA	L.MEDIA	% < 28 cm	RANGO	MODA	L.MEDIA	% < 28 cm
11 - Enero	18 - 64	35	35.8	10.3	24 - 56	39	37.5	10.5	23 - 56	28	32.6	21.6
12 - Enero					23 - 57	35	34.8	16.7	22 - 59	36	37.2	7.4
13 - Enero					22 - 60	36	36.8	8.3	22 - 58	28	31.3	17.9
14 - Enero	17 - 59	23 y 35	35.5	6.1	20 - 61	27 y 35	36.2	12.2	21 - 60	30	32.7	15.3

*Cifras preliminares, NO oficiales.

