



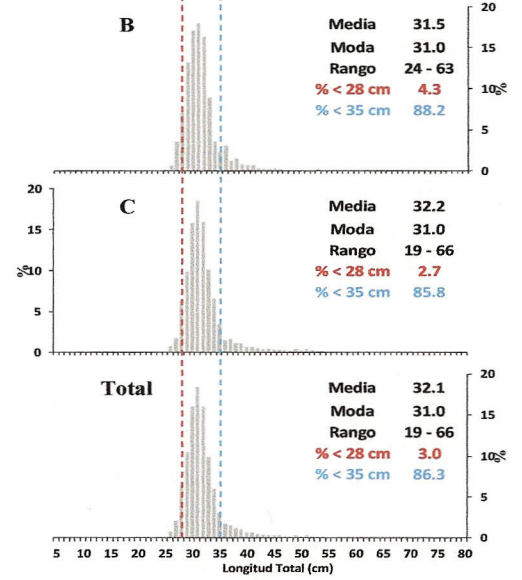
Reporte 1. Pesquería de Merluza

14 de mayo de 2013

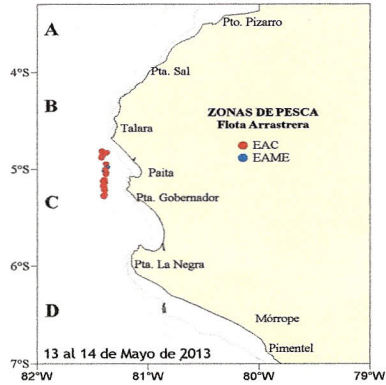
Desembarque (t) de Recursos Demersales de la Flota Arrastrera Industrial

DIA	INDUSTRIAL		TOTAL MERLUZA	Otros demersales	TOTAL	Número embarcaciones	
	EAC	EAME				EAC	EAME
Enero	1424.1	1410.6	2834.7	94.4	2929.1		
Febrero	1809.8	2117.8	3927.6	94.5	4022.1		
Marzo	1979.6	1795.7	3775.4	88.1	3863.5		
Abril**	41.2	75.4	116.5	4.3	120.8		
13-Mayo	47.1		47.1	1.3	48.5	3	
14-Mayo	63.0	38.9	101.9	1.5	103.4	4	1
Total	5364.9	5438.4	10803.2	284.2	11087.4		

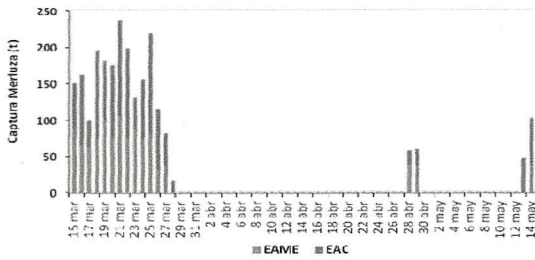
Estructura de Tallas por Subáreas del 01 al 14 mayo



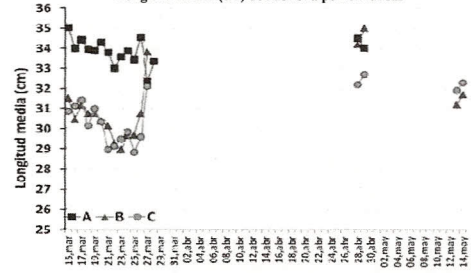
Distribución Espacial de la Flota



Desembarque de Merluza (t) por tipo de Flota



Longitud Media (cm) de Merluza por Subáreas



Estadísticas descriptivas de la estructura de tallas de Merluza por subárea del 01 al 14 mayo

DIA	A				B				C			
	RANGO	MODA	L.MEDIA	% < 28 cm	RANGO	MODA	L.MEDIA	% < 28 cm	RANGO	MODA	L.MEDIA	% < 28 cm
13 - may					24 - 63	30	31.2	5.7	19 - 66	31	31.9	3.7
14 - may					26 - 46	31	31.7	3.5	21 - 66	31	32.3	2.2

*Cifras preliminares, NO oficiales.

**Pesca Exploratoria

1: Moda Principal, 2: Moda Secundaria

