



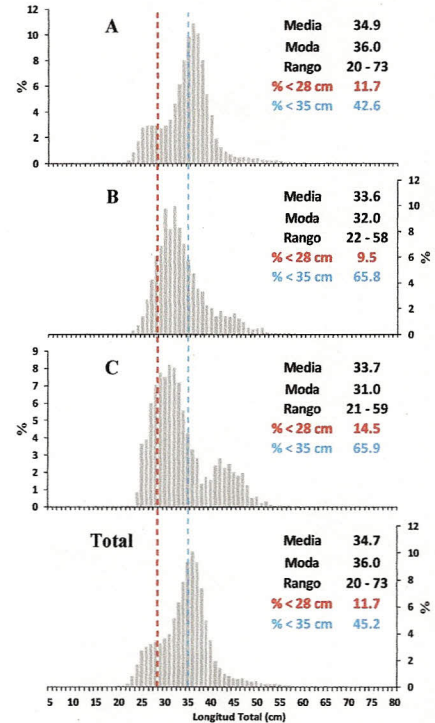
Reporte 1. Pesquería de Merluza

17 de diciembre de 2013

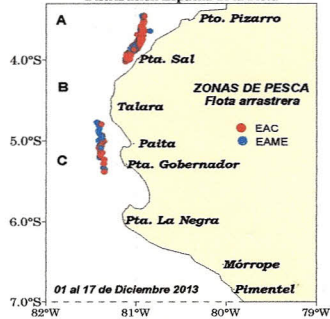
Desembarque (t) de Recursos Demersales de la Flota Arrastrera Industrial*

DIA	INDUSTRIAL		TOTAL MERLUZA	Otros demersales	TOTAL	Número embarcaciones	
	EAC	EAME				EAC	EAME
Jul 13	1488.7	1972.7	3461.3	165.4	3626.8		
Ago 13	2884.1	2466.3	5350.4	126.8	5477.2		
Sep 13	1715.7	1206.2	2921.9	105.6	3027.5		
Oct 13	51.1	115.0	166.0	20.5	186.5		
Nov 13	1301.3	866.0	2167.3	58.4	2225.8		
01 - Dic	57.5	30.2	87.7	2.2	89.9	3	1
02 - Dic	53.6	118.5	172.2	4.2	176.4	3	3
03 - Dic	123.5	30.5	154.0	4.7	158.7	7	1
04 - Dic	151.0	83.3	234.2	6.5	240.7	8	2
05 - Dic	109.0	37.1	146.2	5.5	151.7	8	1
06 - Dic	93.8	78.0	171.8	6.9	178.7	6	3
07 - Dic	109.7	36.8	146.5	6.1	152.6	7	1
08 - Dic	22.3	29.6	52.0	1.2	53.2	1	1
09 - Dic	69.3	116.9	186.2	4.9	191.1	4	3
10 - Dic	107.9	31.0	138.9	4.6	143.5	6	1
11 - Dic	113.3	115.8	229.1	7.0	236.1	7	3
12 - Dic	90.8	30.6	121.4	4.0	125.4	5	1
13 - Dic	102.7	73.7	176.4	4.2	180.6	6	2
14 - Dic	130.3	28.8	159.1	4.0	163.1	7	1
15 - Dic		101.1	101.1	1.3	102.3		3
16 - Dic	90.2	66.6	156.8	9.8	166.6	6	2
17 - Dic	70.6	72.9	143.5	6.3	149.8	4	2
Total	8936.4	7707.4	16643.8	560.0	17203.9		

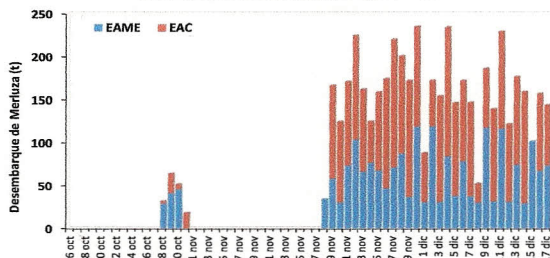
Estructura de Tallas por Subáreas del 01 al 17 diciembre



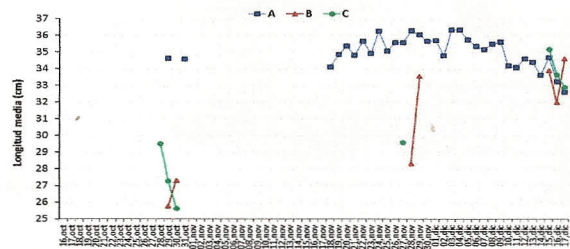
Distribución Espacial de la Flota



Desembarque de Merluza (t) por tipo de Flota



Longitud media (cm) de Merluza por subáreas



Estadísticas descriptivas de la estructura de tallas de Merluza por subárea del 1 al 17 diciembre

DIA	A				B				C			
	RANGO	MODA	L.MEDIA	% < 28 cm	RANGO	MODA	L.MEDIA	% < 28 cm	RANGO	MODA	L.MEDIA	% < 28 cm
01 - Dic	22 - 73	37	35.7	7.0								
02 - Dic	21 - 70	36	34.8	14.5								
03 - Dic	22 - 65	37	36.3	6.6								
04 - Dic	20 - 64	37	36.3	7.0								
05 - Dic	20 - 67	37	35.7	9.4								
06 - Dic	22 - 69	36	35.3	11.7								
07 - Dic	20 - 64	36	35.1	13.6								
08 - Dic	21 - 59	37	35.5	12.2								
09 - Dic	21 - 65	37	35.6	12.6								
10 - Dic	21 - 64	37	34.2	12.3								
11 - Dic	21 - 63	36	34.1	16.7								
12 - Dic	21 - 60	36	34.6	8.7								
13 - Dic	22 - 66	35	34.4	9.9								
14 - Dic	21 - 60	35	33.6	10.3								
15 - Dic	23 - 59	36	34.7	14.5	23 - 58	30	33.9	5.0	22 - 53	32	35.2	8.3
16 - Dic	22 - 63	36	33.2	17.7	23 - 58	30	32.0	13.6	21 - 59	28	33.6	18.2
17 - Dic	22 - 58	36	32.6	23.2	22 - 57	32	34.6	8.2	24 - 53	31	32.9	13.9

*Cifras preliminares, NO oficiales.



J. RUJEL



R. CASTILLO



A. CHIPOLLINI