



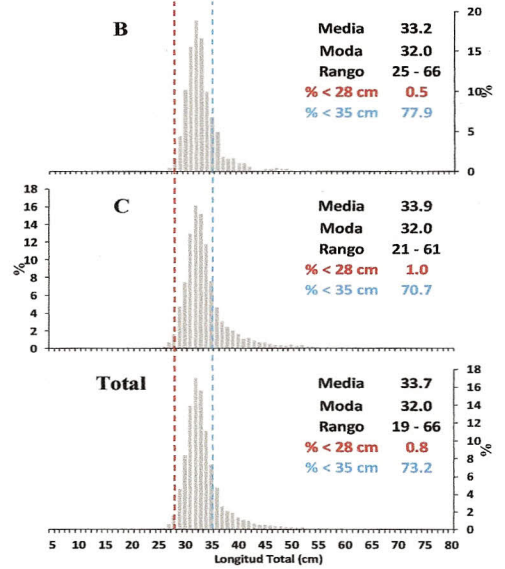
Reporte I. Pesquería de Merluza

17 de mayo de 2013

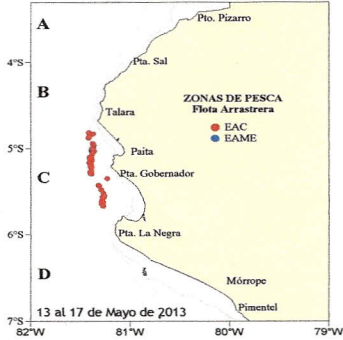
Desembarque (t) de Recursos Demersales de la Flota Arrastrera Industrial

DIA	INDUSTRIAL		TOTAL MERLUZA	Otros demersales	TOTAL	Número embarcaciones	
	EAC	EAME				EAC	EAME
Enero	1424.1	1410.6	2834.7	94.4	2929.1		
Febrero	1809.8	2117.8	3927.6	94.5	4022.1		
Marzo	1979.6	1795.7	3775.4	88.1	3863.5		
Abril**	41.2	75.4	116.5	4.3	120.8		
13-mayo	47.1		47.1	1.3	48.5	3	
14-mayo	63.0	38.9	101.9	1.5	103.4	4	1
15-mayo	46.9	31.7	78.6	1.6	80.3	4	1
16-mayo	73.1	39.0	112.1	1.4	113.5	4	1
17-mayo	17.1		17.1	0.6	17.7	1	
Total	5501.9	5509.1	11011.1	287.8	11298.9		

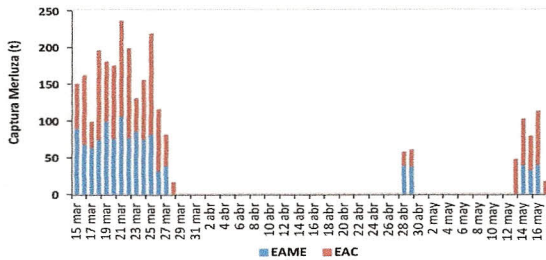
Estructura de Tallas por Subáreas del 01 al 17 mayo



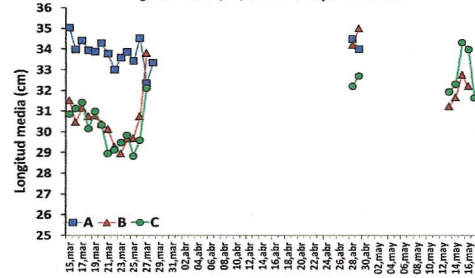
Distribución Espacial de la Flota



Desembarque de Merluza (t) por tipo de Flota



Longitud Media (cm) de Merluza por Subáreas



Estadísticas descriptivas de la estructura de tallas de Merluza por subárea del 01 al 17 mayo

DIA	A				B				C			
	RANGO	MODA	L.MEDIA	% < 28 cm	RANGO	MODA	L.MEDIA	% < 28 cm	RANGO	MODA	L.MEDIA	% < 28 cm
13 - may					24 - 63	30	31.2	5.7	19 - 66	31	31.9	3.7
14 - may					26 - 46	31	31.7	3.5	21 - 66	31	32.3	2.2
15 - may					26 - 54	30	32.8	1.3	25 - 57	31	34.3	1.1
16 - may					26 - 57	31	32.2	1.5	25 - 55	33	34.0	0.7
17 - may									22 - 53	32	31.6	13.5

*Cifras preliminares, NO oficiales.

**Pesca Exploratoria

1: Moda Principal, 2: Moda Secundaria

