



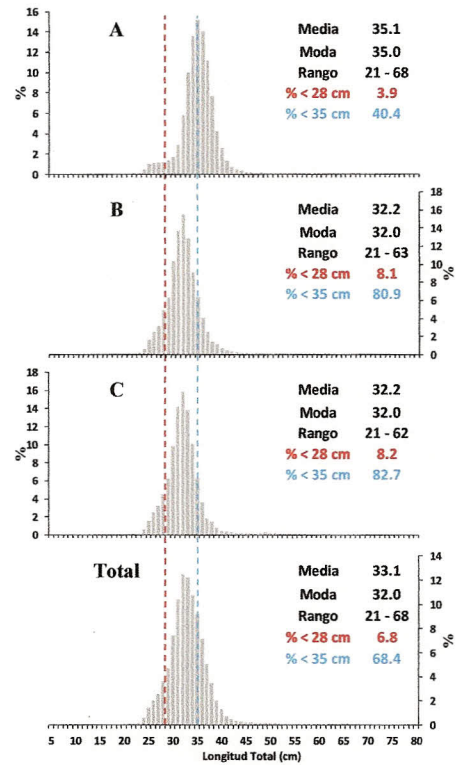
Reporte 1. Pesquería de Merluza

18 de agosto de 2013

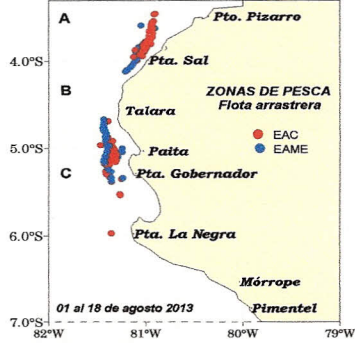
Desembarque (t) de Recursos Demersales de la Flota Arrastrera Industrial*

DIA	INDUSTRIAL		TOTAL MERLUZA	Otros demersales	TOTAL	Número embarcaciones	
	EAC	EAME				EAC	EAME
Jul 13	1488.7	1972.7	3461.3	165.4	3626.8		
01 - 15 Ago	1257.9	1170.0	2427.9	57.2	2485.1		
16 - Ago	134.6	100.7	235.3	5.3	240.7	8	3
17 - Ago	38.6	67.7	106.3	2.3	108.6	3	2
18 - Ago	57.1	117.7	174.8	4.9	179.7	4	3
Total	2977.0	3428.6	6405.6	235.2	6640.8		

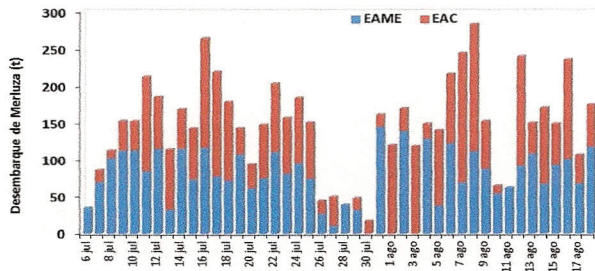
Estructura de Tallas por Subáreas del 01 al 18 agosto



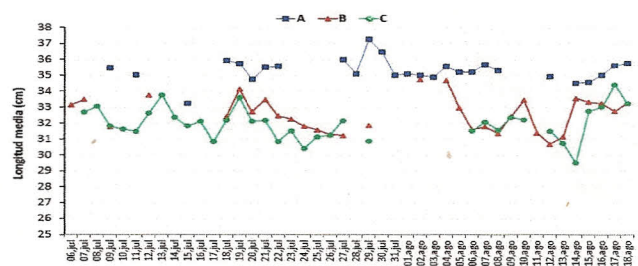
Distribución Espacial de la Flota



Desembarque de Merluza (t) por tipo de Flota



Longitud media (cm) de Merluza por subáreas



Estadísticas descriptivas de la estructura de tallas de Merluza por subárea del 10 al 18 agosto

DIA	A				B				C			
	RANGO	MODA	L.MEDIA	% < 28 cm	RANGO	MODA	L.MEDIA	% < 28 cm	RANGO	MODA	L.MEDIA	% < 28 cm
10 - agosto					24 - 58	33	33.4	3.3	22 - 56	32	32.2	7.4
11 - agosto					21 - 52	32	31.4	11.3				
12 - agosto	23 - 58	35	34.9	6.0	21 - 51	31	30.7	10.9	24 - 54	33	31.5	11.6
13 - agosto					22 - 57	32	31.1	12.7	22 - 56	32	30.7	14.7
14 - agosto	22 - 65	35	34.5	6.2	22 - 63	33	33.6	4.8	22 - 54	26	29.5	38.2
15 - agosto	23 - 54	35	34.6	5.2	22 - 60	33	33.3	6.0	22 - 53	33	32.7	10.7
16 - agosto	23 - 60	35	35.0	4.3	23 - 59	33	33.2	5.6	23 - 54	32	33.0	5.8
17 - agosto	24 - 54	35	35.6	1.8	21 - 61	32	32.7	8.7	23 - 57	33	34.4	3.0
18 - agosto	24 - 60	37	35.8	3.0	23 - 61	32	33.3	5.4	22 - 61	33	33.2	5.1

*Cifras preliminares, NO oficiales.

