



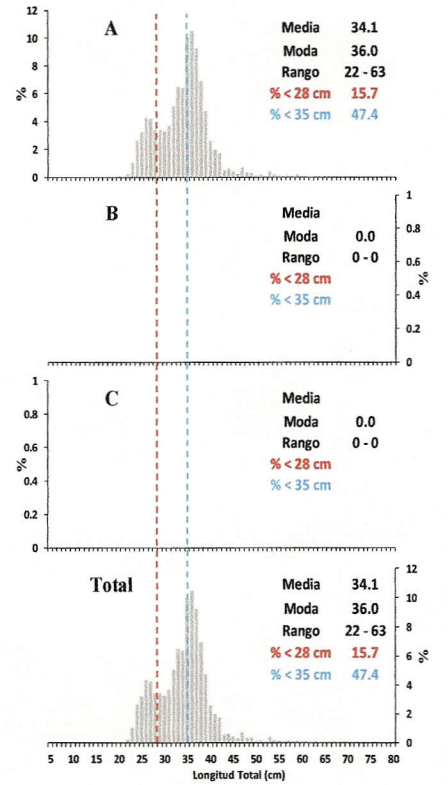
Reporte 1. Pesquería de Merluza

19 de noviembre de 2013

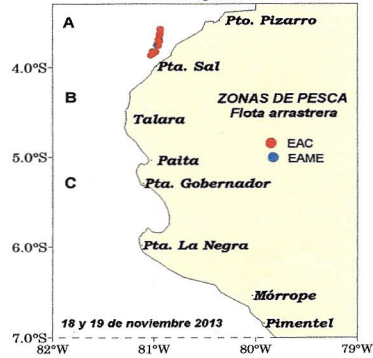
Desembarque (t) de Recursos Demersales de la Flota Arrastrera Industrial*

DIA	INDUSTRIAL		TOTAL MERLUZA	Otros demersales	TOTAL	Número embarcaciones	
	EAC	EAME				EAC	EAME
Jul 13	1488.7	1972.7	3461.3	165.4	3626.8		
Ago 13	2884.1	2466.3	5350.4	126.8	5477.2		
Sep 13	1715.7	1206.2	2921.9	105.6	3027.5		
Oct 13	51.1	115.0	166.0	20.5	186.5		
18 - Nov		34.2	34.2	1.5	35.7		1
19 - Nov	53.5		53.5	2.1	55.6	3	
			0.0		0.0		
			0.0		0.0		
			0.0		0.0		
			0.0		0.0		
			0.0		0.0		
			0.0		0.0		
			0.0		0.0		
			0.0		0.0		
			0.0		0.0		
			0.0		0.0		
			0.0		0.0		
			0.0		0.0		
			0.0		0.0		
			0.0		0.0		
Total	6193.0	5794.4	11987.4	421.8	12409.2		

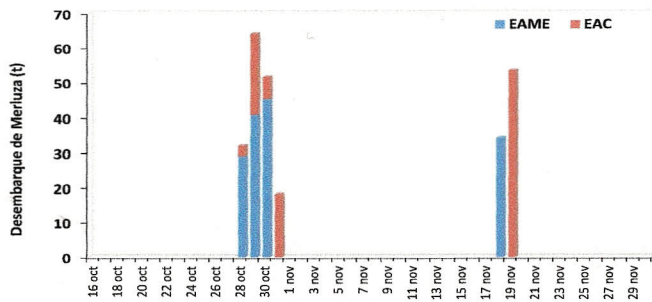
Estructura de Tallas por Subáreas del 18 al 19 noviembre



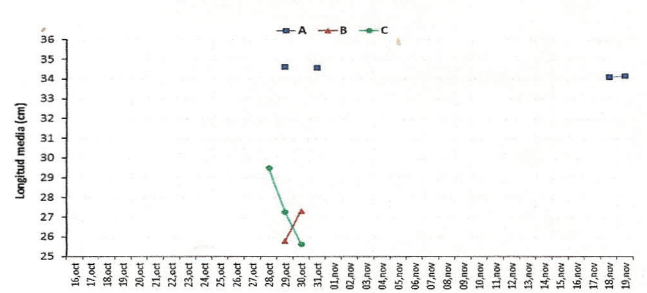
Distribución Espacial de la Flota



Desembarque de Merluza (t) por tipo de Flota



Longitud media (cm) de Merluza por subáreas



Estadísticas descriptivas de la estructura de tallas de Merluza por subárea del 18 al 19 noviembre

DIA	A				B				C			
	RANGO	MODA	L.MEDIA	% < 28 cm	RANGO	MODA	L.MEDIA	% < 28 cm	RANGO	MODA	L.MEDIA	% < 28 cm
18 - Nov	22 - 63	36	34.1	20.3								
19 - Nov	23 - 61	35	34.2	12.0								

*Cifras preliminares, NO oficiales.



A. CHIPOLLINI