



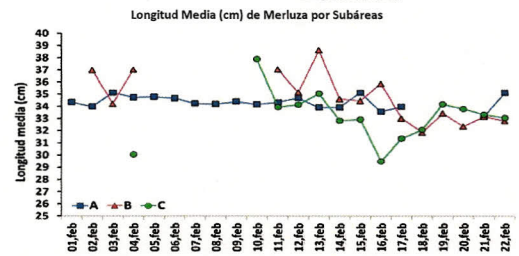
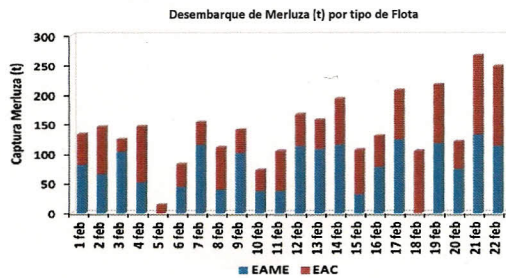
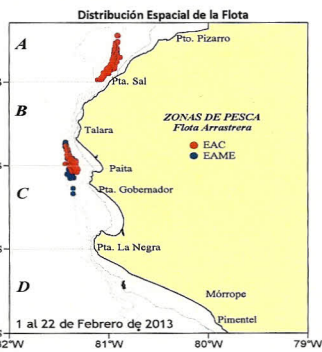
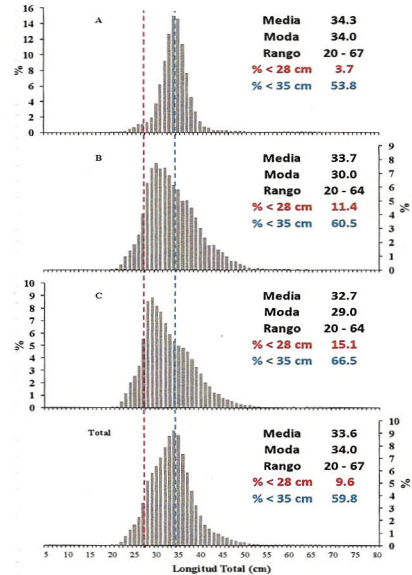
Reporte 1. Pesquería de Merluza

22 de Febrero de 2013

Desembarque (t) de Recursos Demersales de la Flota Arrastrea Industrial

DÍA	INDUSTRIAL		TOTAL MERLUZA	Otros demersales	TOTAL	Número embarcaciones	
	EAC	EAME				EAC	EAME
Enero	1424,1	1410,6	2834,7	94,4	2929,1		
1-15 feb	849,5	1078,6	1928,1	53,2	1981,3		
16- feb	51,9	78,0	129,9	3,3	133,2	3	2
17- feb	82,9	124,4	207,4	3,7	211,1	5	3
18- feb	104,5		104,5	1,6	106,1	6	
19- feb	99,7	117,7	217,4	4,0	221,4	6	3
20- feb	46,3	74,4	120,7	1,9	122,6	3	2
21- feb	133,2	132,8	266,1	5,8	271,9	8	3
22- feb	135,1	113,1	248,1	4,5	252,6	8	3
Total	2927,2	3129,7	6056,9	172,5	6229,3		

Estructura de Tallas por Subáreas del 01 al 22 febrero



Estadísticas descriptivas de la estructura de tallas de Merluza por subárea del 16 al 22 febrero

DÍA	A				B				C			
	RANGO	MODA	L.MEDIA	% < 28 cm	RANGO	MODA	L.MEDIA	% < 28 cm	RANGO	MODA	L.MEDIA	% < 28 cm
16- feb	23 - 58	26 ¹ y 34 ¹	33,6	8,4	20 - 55	28 ¹ y 38 ¹	35,8	4,5	21 - 47	23 ¹ y 29 ¹	29,5	34,3
17- feb	23 - 47	36 ¹ y 33 ¹	34,0	5,5	21 - 54	28 ¹ y 32 ¹	33,0	8,7	20 - 57	32 ¹ y 29 ¹	31,4	17,7
18- feb					21 - 54	35 ¹ y 29 ¹	31,8	16,8	22 - 64	31 ¹ y 29 ¹	32,1	14,0
19- feb					21 - 62	32 ¹ y 28 ¹	33,4	12,6	21 - 57	38 ¹ y 31 ¹	34,2	9,4
20- feb					22 - 54	29	32,3	13,7	22 - 55	42 ¹ y 30 ¹	33,8	9,8
21- feb	24 - 54	35	33,2	5,6	21 - 55	32	33,1	14,8	21 - 54	28 ¹ y 32 ¹	33,3	11,8
22- feb	24 - 58	35	35,1	2,5	20 - 60	32	32,8	11,8	20 - 59	30	33,0	13,2

*Cifras preliminares, NO oficiales.
 1: Moda Principal, 2: Moda Secundaria

